







Spínače a zásuvky IP 44, IP 54, IP 55, IP 66

Pre zapustenú montáž

Radenie	Názov	Farba	Objedn. kód	Jednot. bal. ks	
Pre dizajn	Technické údaje	Kompletnosť			
6	<p>Prepínač striedavý ²⁶⁾</p> <p>Na kompletizáciu sa používajú štandardné rámečky 1725-0-14.. (2CKA001725A14..). Na zaistenie uvedeného stupňa krytia sa odporúča montáž maximálne do trojnásobných rámečkov.</p> <p>IP 44</p>	<p>biela</p> <p>slonová kosť</p> <p>šampanská metalíza</p> <p>grafitová šedá</p>	<p>N 2CHB210699A4094</p> <p>N 2CHB210699A4092</p> <p>N 2CHB210699A4093</p> <p>N 2CHB210699A4095</p>	<p>10/1</p> <p>10/1</p> <p>10/1</p> <p>10/1</p>	
basic55®	10 AX, 250 V AC		1 2 3 4 5 6 7 8		
7	<p>Prepínač krížový ²⁶⁾</p> <p>Na kompletizáciu sa používajú štandardné rámečky 1725-0-14.. (2CKA001725A14..). Na zaistenie uvedeného stupňa krytia sa odporúča montáž maximálne do trojnásobných rámečkov.</p> <p>IP 44</p>	<p>biela</p> <p>slonová kosť</p> <p>šampanská metalíza</p> <p>grafitová šedá</p>	<p>N 2CHB210799A4094</p> <p>N 2CHB210799A4092</p> <p>N 2CHB210799A4093</p> <p>N 2CHB210799A4095</p>	<p>10/1</p> <p>10/1</p> <p>10/1</p> <p>10/1</p>	
basic55®	10 AX, 250 V AC		1 2 3 4 5 6 7 8		
6/0	<p>Ovládač prepínací ²⁶⁾</p> <p>Na kompletizáciu sa používajú štandardné rámečky 1725-0-14.. (2CKA001725A14..). Na zaistenie uvedeného stupňa krytia sa odporúča montáž maximálne do trojnásobných rámečkov.</p> <p>IP 44</p>	<p>biela</p> <p>slonová kosť</p> <p>šampanská metalíza</p> <p>grafitová šedá</p>	<p>N 2CHB218699A4094</p> <p>N 2CHB218699A4092</p> <p>N 2CHB218699A4093</p> <p>N 2CHB218699A4095</p>	<p>10/1</p> <p>10/1</p> <p>10/1</p> <p>10/1</p>	
basic55®	10 A, 250 V AC		1 2 3 4 5 6 7 8		
6/0, 6/0So, 6/0S (1/0, 1/0So, 1/0S)	<p>Ovládač prepínací so svorkou N, s priezorom ^{1) 26)}</p> <p>Na kompletizáciu sa používajú štandardné rámečky 1725-0-14.. (2CKA001725A14..). Na zaistenie uvedeného stupňa krytia sa odporúča montáž maximálne do trojnásobných rámečkov. Tlejvka ani LED nie je súčasťou spínača.</p> <p>Pre radenie So je nutné doobjednať tlejvku (3916-1222.) alebo LED (3916-0544.). Pre radenie S je nutné doobjednať tlejvku (3916-22221) alebo LED (3916-10444.).</p> <p>IP 44</p>	<p>biela</p> <p>slonová kosť</p> <p>šampanská metalíza</p> <p>grafitová šedá</p>	<p>N 2CHB218199A4094</p> <p>N 2CHB218199A4092</p> <p>N 2CHB218199A4093</p> <p>N 2CHB218199A4095</p>	<p>10/1</p> <p>10/1</p> <p>10/1</p> <p>10/1</p>	
basic55®	10 AX, 250 V AC		1 2 3 4 5 6 7 8		
5	<p>Prepínač sériový ²⁶⁾</p> <p>Na kompletizáciu sa používajú štandardné rámečky 1725-0-14.. (2CKA001725A14..). Na zaistenie uvedeného stupňa krytia sa odporúča montáž maximálne do trojnásobných rámečkov.</p> <p>IP 44</p>	<p>biela</p> <p>slonová kosť</p> <p>šampanská metalíza</p> <p>grafitová šedá</p>	<p>N 2CHB210599A4094</p> <p>N 2CHB210599A4092</p> <p>N 2CHB210599A4093</p> <p>N 2CHB210599A4095</p>	<p>10/1</p> <p>10/1</p> <p>10/1</p> <p>10/1</p>	
basic55®	10 AX, 250 V AC		1 2 3 4 5 6 7 8		
2P+PE	<p>Zásuvka jednonásobná s ochranným kolíkom, s clonkami, s viečkom ^{26) 38)}</p> <p>Na kompletizáciu sa používajú štandardné rámečky 1725-0-14.. (2CKA001725A14..). Na zaistenie uvedeného stupňa krytia sa odporúča montáž maximálne do trojnásobných rámečkov.</p> <p>IP 44</p>	<p>biela</p> <p>slonová kosť</p> <p>šampanská metalíza</p> <p>grafitová šedá</p>	<p>N 2CHB192999A4094</p> <p>N 2CHB192999A4092</p> <p>N 2CHB192999A4093</p> <p>N 2CHB192999A4095</p>	<p>10/1</p> <p>10/1</p> <p>10/1</p> <p>10/1</p>	
basic55®	16 A, 250 V AC		1 2 3 4 5 6 7 8		

Poznámky:

¹⁾ Tlejvka ani LED nie je súčasťou spínača – pozrite stranu 33.

²⁾ Orientačná tlejvka alebo LED osadená v spínači môže spôsobovať blikanie úsporných svetelných zdrojov (pozrite tiež 2CKA006599A2290 na strane 21).

²⁶⁾ Prístroj spĺňa uvedený stupeň krytia pri montáži na zvislú, hladkú a neporéznú stenu.

³⁸⁾ Uvedený stupeň krytia je zaistený iba pri zatvorenom viečku.

N Novinka **Exportné typy zásuviek v kapitole „Zásuvky iných systémov“.**