

druh: mechanická = napětí/proud: 230 V~/16 A max. = max. zátěž: 3 680 W = minimální doba sepnutí: 30 minut = spíná: nulový vodič = počet spínání za den: 48 = krytí: IP20 = prodejní obal: 1 ks, blistr



P5504 1/4/-/36
19 07 010 030 15FD/3A

Wattmetry

- wattmetr do zásuvky změří u zařízení spotřebu elektrické energie
- tím pomůže snížit náklady za elektřinu
- max. zatížení 3 680 W
- zobrazuje: napětí, proud, činný výkon a účinník
- nechybí ani dětské clonky
- veškeré wattmetry nabízíme také ve verzi SCHUKO

- max. zátěž: 3 680 W
- napětí/proud: 230 V~/16 A max.
- rozsah měření: 2 W–3680 W
- rozsah spotřeby elektrické energie: 0 kWh–999 kWh
- rozměr: 148 × 75 × 75 mm
- prodejní obal: 1 ks, krabice



P5801 1/2/-/24
19 11 000 010 P5801

EMOS zásuvky, spínače nástěnné IP54,44

- způsob montáže: na stěnu
- krytí: IP54, IP44
- dvojjásuvka je uvnitř propojená

A1398 1/5/-/60
31 04 139 800 EF600SA



A1398.1 1/5/-/60
31 04 139 811 EF602S
(EF602SA)






produkt: spínač střídavý – č. 6 = typ: 250 V~/10 AX = barva: šedo-černá = způsob montáže: na stěnu = krytí: IP54 = provedení: 1 tlač. schodišťový voděodolný = prodejní obal: 1 ks, PE sáček

produkt: spínač sériový č. 5 (lustrový) = typ: 250 V~/10 AX = barva: šedo-černá = způsob montáže: na stěnu = krytí: IP54 = provedení: 2 tlač. klasický voděodolný = prodejní obal: 1 ks, PE sáček






A1398.2 1/5/-/60
19 50 011 202 EF600SB




produkt: přepínač č. 7 – křížový = typ: 250 V~/10 AX = barva: šedo-černá = způsob montáže: na stěnu = krytí: IP54 = provedení: 1 tlačítko = prodejní obal: 1 ks, PE sáček

A1399 1/5/-/60
19 50 011 201 EF600SD




produkt: ovladač zapínací (1/0) = typ: 250 V~/10 A = barva: šedo-černá = způsob montáže: na stěnu = krytí: IP54 = provedení: 1 tlačítko = prodejní obal: 1 ks, PE sáček

A1398.3 1/5/-/60
19 50 011 203 EF600SA-B




produkt: přepínač střídávý č. 6 = typ: 250 V~/10 AX = barva: bílá = způsob montáže: na stěnu = krytí: IP54 = provedení: 1 tlač. schodišťový voděodolný = prodejní obal: 1 ks, PE sáček

A1398.4 1/5/-/60
19 50 011 204 EF602S-B




produkt: spínač sériový č. 5 (lustrový) = typ: 250 V~/10 AX = barva: bílá = způsob montáže: na stěnu = krytí: IP54 = provedení: 2 tlač. klasický voděodolný = prodejní obal: 1 ks, PE sáček

A1397 1/5/-/60
31 04 139 700 EF600F




produkt: zásuvka jednonásobná s ochranným kolíkem a víčkem = design: FRENCH = typ: 250 V~/16 A max. = barva: šedo-černá = způsob montáže: na stěnu = krytí: IP54 = provedení: 1 nás. voděodolná = prodejní obal: 1 ks, PE sáček

A1397.1 1/5/-/25
31 04 139 711 EF602F




produkt: zásuvka dvojnásobná s ochrannými kolíky a víčky s propojením = design: FRENCH = typ: 250 V~/16 A max. = barva: šedo-černá = způsob montáže: na stěnu = krytí: IP44 = provedení: 2 nás. voděodolná = prodejní obal: 1 ks, PE sáček

A1397.2 1/5/-/60
19 50 010 205 EF600F-B

produkt: zásuvka jednonásobná s ochranným kolíkem a víčkem = design: FRENCH = typ: 250 V~/16 A max. = barva: bílá = způsob montáže: na stěnu = krytí: IP54 = provedení: 1 nás. voděodolná = prodejní obal: 1 ks, PE sáček

A1397.3 1/5/-/25
19 50 010 206 EF602F-B

produkt: zásuvka dvojnásobná s ochrannými kontakty a víčky s propojením = design: FRENCH = typ: 250 V~/16 A max. = barva: bílá = způsob montáže: na stěnu = krytí: IP44 = provedení: 2 nás. voděodolná = prodejní obal: 1 ks, PE sáček