


# Program Mosaic™

krabice pro povrchovou montáž



0 802 80



0 802 85

Bal.	Obj. č.	Krabice
		<b>Pro 2 moduly (montážní deska obj. č. 0 802 51)</b> Vybavená odstranitelným kabelovým vstupem 20 x 12,5 mm.
1	0 802 80	Hloubka 30 mm
1	0 802 81	Hloubka 40 mm
		<b>Pro 3 moduly (montážní deska obj. č. 0 802 59)</b> Vybavená odstranitelným kabelovým vstupem 20 x 12,5 mm.
1	0 802 89	Hloubka 40 mm
		<b>Pro 4 – 5 modulů nebo 2 x 2 moduly horizontálně (montážní deska obj. č. 0 802 52)</b> Vybavená odstranitelným kabelovým vstupem 32 x 12,5 mm.
1	0 802 85	Hloubka 40 mm
		<b>Pro 6 – 8 modulů nebo 3 x 2 moduly horizontálně (montážní deska obj. č. 0 802 53)</b> Vybavená odstranitelným kabelovým vstupem 32 x 12,5 mm.
1	0 802 86	Hloubka 40 mm
		<b>Pro 10 modulů nebo 4 x 2 moduly horizontálně (montážní deska obj. č. 0 802 54)</b> Vybavená odstranitelným kabelovým vstupem 40 x 20 mm.
1	0 802 84	Hloubka 40 mm
		<b>Pro 5 modulů nebo 2 x 2 moduly vertikálně (montážní deska obj. č. 0 802 52)</b> Vybavená odstranitelným kabelovým vstupem 20 x 12,5 mm.
1	0 802 82	Hloubka 40 mm
		<b>Pro 3 x 2 moduly nebo 2 x 2 moduly vertikálně (montážní deska obj. č. 0 802 53)</b> Vybavená odstranitelným kabelovým vstupem 20 x 12,5 mm.
1	0 802 83	Hloubka 40 mm
		<b>Pro 2 x 5, 2 x 2 x 2 moduly (montážní deska obj. č. 0 802 64)</b> Vybavená odstranitelným kabelovým vstupem 40 x 20 mm.
1	0 802 74	Hloubka 46 mm
		<b>Pro 2 x 6, 2 x 8 nebo 2 x 3 x 2 moduly (montážní deska obj. č. 0 802 66)</b> Vybavená odstranitelným kabelovým vstupem 40 x 20 mm.
1	0 802 76	Hloubka 46 mm
		<b>Pro 2 x 10 modulů (montážní deska obj. č. 0 802 68)</b> Vybavená odstranitelným kabelovým vstupem 40 x 20 mm.
1	0 802 78	Hloubka 46 mm


## Adaptér pro montáž na lištu DIN

1	4 129 50	Adaptér pro přístroje Mosaic™ (kapacita 2 moduly Mosaic™) pro montáž na DIN lištu. Šířka adaptéru 2,5 DIN modulů.
---	----------	---




# Program Mosaic™

## Montážní desky Mosaic™



Zjednodušené sestavení modulů díky univerzální montážní desce.

Montážní deska pro montáž horizontální a vertikální. Oddělovací přepážka umožňuje úplné nebo částečné seskupení modulů.




## Použití záslepek pro montážní desky



Použití záslepky obj. č. 0 791 04




Použití záslepky obj. č. 0 791 06



Použití záslepky obj. č. 0 791 10

Pokud není celková kapacita montážní desky využita, je nezbytné vyplnit mezery pomocí záslepek, a to z důvodu zajištění ochrany IP20, pro případ, že krycí rámeček není ještě nainstalován.

## Podsvětlené montážní desky: inovace a úspora energie



Kruhová LED dioda



Pro funkce signalizační a orientační. Pro 2 moduly (obj. č. 0 802 60/62), horizontálně pro 4 a 5 modulů nebo 2 x 2 moduly (obj. č. 0 802 58) a vertikálně pro 5 modulů nebo 2 x 2 moduly (obj. č. 0 802 57).  
Velmi nízká spotřeba energie:  
– Rámeček 0 802 62: 12 kWh za rok.  
– Rámeček 0 802 57/58/60: 0,3 kWh za rok.