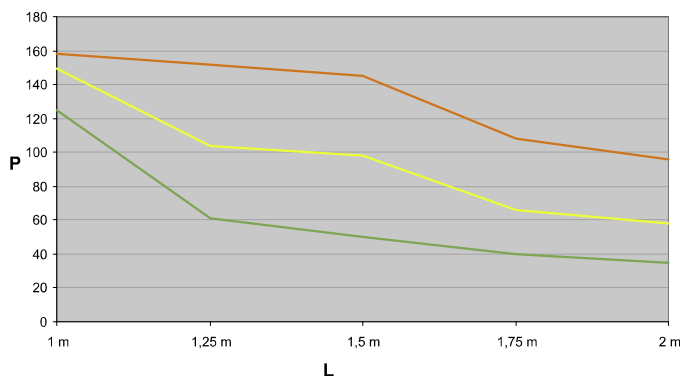
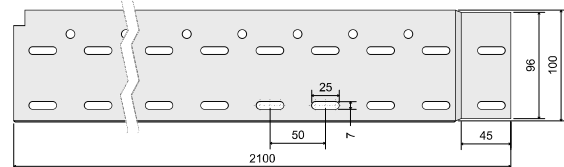
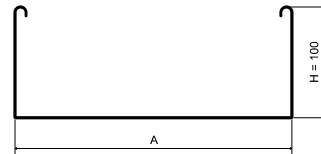
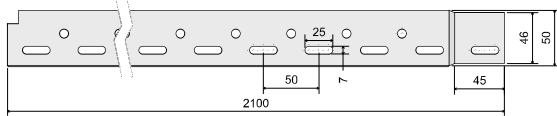
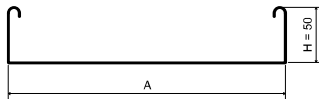


kabelový žlab s integrovanou spojkou

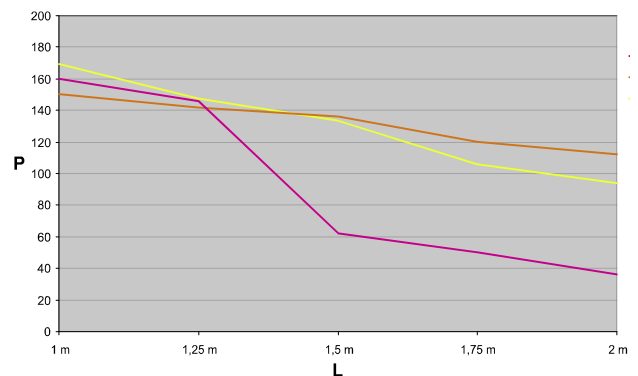


- ▶ Standardní délka žlabu je 2,1 m.
- ▶ K zajištění spoje žlabů s integrovanou spojkou se používají svorky z pružinové oceli KSV (str. 27) nebo šrouby NSM 6X10 (str. 27).
- ▶ Kabelové žlaby splňují podmínky pro systémy se zachováním funkčnosti při požáru - více detailů v katalogu Systémy se zachováním funkčnosti při požáru.
- ▶ Na zakázku je možné různé provedení kabelových žlabů - více informací sdělí obchodní zástupci.
- ▶ Uvedené položky je možné objednat i v lakovaném provedení. Více informací na str. 7-2.

položka	A	H	t	řř	‡	EAN	položka	A	H	t	řř	‡	EAN
● NKZI 50X62X0.70_S	62	50	0,7	2	0,89	8595057691902	● NKZI 50X62X0.70_F	62	50	0,8	2	1,10	8595057695764
● NKZI 50X62X1.25_S	62	50	1,25	2	1,66	8595057697447	⊕ NKZI 50X62X1.25_F	62	50	1,25	2	1,88	8595568903273
● NKZI 50X125X0.70_S	125	50	0,7	2	1,30	8595057691919	● NKZI 50X125X0.70_F	125	50	0,8	2	1,60	8595057695740
● NKZI 50X125X1.25_S	125	50	1,25	2	2,31	8595057697454	⊕ NKZI 50X125X1.25_F	125	50	1,25	2	2,49	8595568903280
● NKZI 50X250X0.70_S	250	50	0,7	3	1,86	8595568903396	● NKZI 50X250X1.00_F	250	50	1,00	3	2,92	8595057695757
● NKZI 50X250X1.00_S	250	50	1,00	3	2,75	8595057692008	⊕ NKZI 50X250X1.25_F	250	50	1,25	4	3,75	8595057695856
● NKZI 50X250X1.25_S	250	50	1,25	4	3,31	8595057694538	● NKZI 100X125X0.80_F	125	100	0,8	4	2,30	8595057695719
● NKZI 100X125X0.70_S	125	100	0,7	4	1,80	8595568924414	⊕ NKZI 100X125X1.25_F	125	100	1,25	4	3,60	8595568918741
● NKZI 100X125X1.25_S	125	100	1,25	4	3,25	8595057697515	● NKZI 100X250X0.80_F	250	100	0,8	5	3,44	8595057695726
● NKZI 100X250X0.70_S	250	100	0,7	5	2,49	8595568924476	⊕ NKZI 100X250X1.25_F	250	100	1,25	6	4,80	8595057695849
● NKZI 100X250X1.25_S	250	100	1,25	6	4,24	8595057694552	⊕ NKZI 100X500X1.25_F	500	100	1,25	6	7,18	8595057695733
● NKZI 100X500X1.00_S	500	100	1,0	6	5,43	8595568924537							
● NKZI 100X500X1.25_S	500	100	1,25	6	6,34	8595057691940							



— NKZI 50X250X1.00
— NKZI 50X125X0.70
— NKZI 50X62X0.70



— NKZI 100X500X1.00
— NKZI 100X250X0.70
— NKZI 100X125X0.70

Grafy znázorňují maximální povolené rovnoměrné zatížení žlabů v závislosti na vzdálenosti podpěr.

L = vzdálenost podpěr (m)

P = povolené rovnoměrné zatížení (hmotnost kg/m)