





Radenie	Názov	Farba	Objedn. kód	Jednot. bal. ks	
Pre dizajn	Technické údaje		Kompletnosť		
2P+PE	<p>Zásuvka jednonásobná s ochranným kolíkom, s clonkami, s USB nabíjaním</p> <p>Na súčasné používanie zásuvky a nabíjanie mobilného koncového zariadenia so štandardným nabíjacím rozhraním podľa STN EN 62684 pomocou USB kábla typu A. Elektronická ochrana pred skratom a preťažením. Výstupné napätie: 5 V DC ± 5 % (SELV) Menovitý prúd USB zásuvky: 700 mA Vlastná spotreba: 0,1 W Vstavaná hĺbka: 35 mm Nie je možné používať na dátový prenos.</p>	biela slonová kosť	2017-0-0878 (2CKA002017A0878*) 2017-0-0877 (2CKA002017A0877*)	10/1 10/1	
basic55®	Bezskrútkové pripojenie vodičov. 16 A, 250 V AC		1 2 3 4 5 6 7 8		
2P+PE	<p>Zásuvka jednonásobná s ochranným kolíkom, s clonkami, s ochranou pred prepätím</p> <p>Optická signalizácia poruchy.</p>	biela slonová kosť šampanská metalíza grafitová šedá	5599B-A0235794 5599B-A0235792 5599B-A0235793 5599B-A0235795	10/1 10/1 10/1 10/1	
basic55®	Technické parametre – pozrite stranu 577. Bezskrútkové pripojenie vodičov. 16 A, 230 V AC		1 2 3 4 5 6 7 8		
2× (2P+PE)	<p>Zásuvka dvojnásobná s ochrannými kolíkmi, s clonkami, s natočenou dutinou¹⁸⁾</p> <p>Medzirámeček nie je možné vymeniť.</p>	biela slonová kosť šampanská metalíza grafitová šedá	5513B-C0235794 5513B-C0235792 5513B-C0235793 5513B-C0235795	10/1 10/1 10/1 10/1	
basic55®	Bezskrútkové pripojenie vodičov. 16 A, 250 V AC		1 2 3 4 5 6 7 8		
2× (2P+PE)	<p>Zásuvka dvojnásobná s ochrannými kolíkmi, s clonkami, s ochranou pred prepätím¹⁸⁾</p> <p>Optická signalizácia poruchy.</p>	biela slonová kosť šampanská metalíza grafitová šedá	5593B-C0235794 5593B-C0235792 5593B-C0235793 5593B-C0235795	10/1 10/1 10/1 10/1	
basic55®	Bezskrútkové pripojenie vodičov. 16 A, 230 V AC		1 2 3 4 5 6 7 8		

Ďalšie produkty dizajnového radu basic55® nájdete v kapitolách:

- ABB-free@home®
- Spínače a zásuvky IP 44, IP 54, IP 55, IP 66
- Zásuvky iných systémov
- Úložný materiál
- Bezdrôtové diaľkové ovládanie

Schémy zapojenia, rozmerové výkresy a ďalšie informácie nájdete v kapitole Technické údaje.

Poznámky:

¹⁸⁾ Prístroj je určený na montáž do elektroinštalačných krabíc s vnútorným priemerom 68 mm. Pri montáži do dutých priečok použite krabice KUL 68-45/LD, KPRL 68-70/LD alebo KPR 68/71L (dodáva KOPOS KOLÍN a.s.).

* Objednávaci kód uvedený v zátvorke sa momentálne nepoužíva. Plánujeme ho používať v budúcnosti.

Exportné typy zásuviek v kapitole „Zásuvky iných systémov“.