








Spínače a zásuvky IP 44, IP 54, IP 55, IP 66

Pre nástennú montáž

Radenie	Názov	Farba	Objedn. kód	Jednot. bal. ks	
Pre dizajn	Technické údaje	Kompletnosť			
6+6	Prepínač striedavý dvojité²⁷⁾ 28)	biela šedá béžová hnedá	3553-52929 B 3553-52929 S 3553-52929 D 3553-52929 H	26/1 26/1 26/1 26/1	
	Typový rad: 3558 IP 44 10 AX, 250 V AC		1 2 3 4 5 6 7 8		
Praktik					
6, 2P+PE	Kombinácia prepínača striedavého a zásuvky jednonásobnej s ochranným kolíkom a viečkom²⁷⁾ 28) 38)	biela šedá béžová hnedá	3932-20062 B 3932-20062 S 3932-20062 D 3932-20062 H	12/1 12/1 12/1 12/1	
	Typový rad: 3558 IP 44 10 AX, 250 V AC 16 A, 250 V AC		1 2 3 4 5 6 7 8		
Praktik					
2P+PE	Zásuvka jednonásobná s ochranným kolíkom, s viečkom²⁷⁾ 28) 38)	biela šedá béžová hnedá	5518-2929 B 5518-2929 S 5518-2929 D 5518-2929 H	28 28 28 28	
	IP 44 16 A, 250 V AC		1 2 3 4 5 6 7 8		
Praktik					
2P+PE	Zásuvka jednonásobná s ochranným kolíkom, s viečkom, pre priebežnú montáž²⁷⁾ 38)	biela šedá béžová hnedá	5518-2969 B 5518-2969 S 5518-2969 D 5518-2969 H	24 24 24 24	
	IP 44 16 A, 250 V AC		1 2 3 4 5 6 7 8		
Praktik					
2P+PE	Zásuvka jednonásobná s ochranným kolíkom, s viečkom, s ochranou pred prepätím²⁷⁾ 28) 38) Optická signalizácia poruchy.	biela šedá béžová hnedá	5598-2929B 5598-2929S 5598-2929D 5598-2929H	1 1 1 1	
	Technické parametre – pozrite stranu 577. IP 44 16 A, 230 V AC		1 2 3 4 5 6 7 8		
Praktik					
2x(2P+PE)	Zásuvka dvojnásobná s ochrannými kolíkmi, s viečkami²⁷⁾ 28) 38) Zásuvky sú vzájomne prepojené 3 vodičmi.	biela šedá béžová hnedá	5518-2029 B 5518-2029 S 5518-2029 D 5518-2029 H	14 14 14 14	
	IP 44 16 A, 250 V AC		1 2 3 4 5 6 7 8		
Praktik					
2x(2P+PE)	Zásuvka dvojnásobná s ochrannými kolíkmi, s viečkami, pre priebežnú montáž²⁷⁾ 28) 38) Zásuvky sú vzájomne prepojené 3 vodičmi.	biela šedá béžová hnedá	5518-2069 B 5518-2069 S 5518-2069 D 5518-2069 H	14 14 14 14	
	IP 44 16 A, 250 V AC		1 2 3 4 5 6 7 8		
Praktik					

Poznámky:

²⁷⁾ Ak dochádza vplyvom vonkajších podmienok k roseniu vnútri prístroja, je nutné pri krabici prístroja otvoriť odkvapový otvor smerom k zemi.

²⁸⁾ Spodnú časť krabice prístroja je možné otočiť o 180° pre prívod kábla zospodu.

³⁸⁾ Uvedený stupeň krytia je zaistený iba pri zatvorenom viečku.

Exportné typy zásuviek v kapitole „Zásuvky iných systémov“.