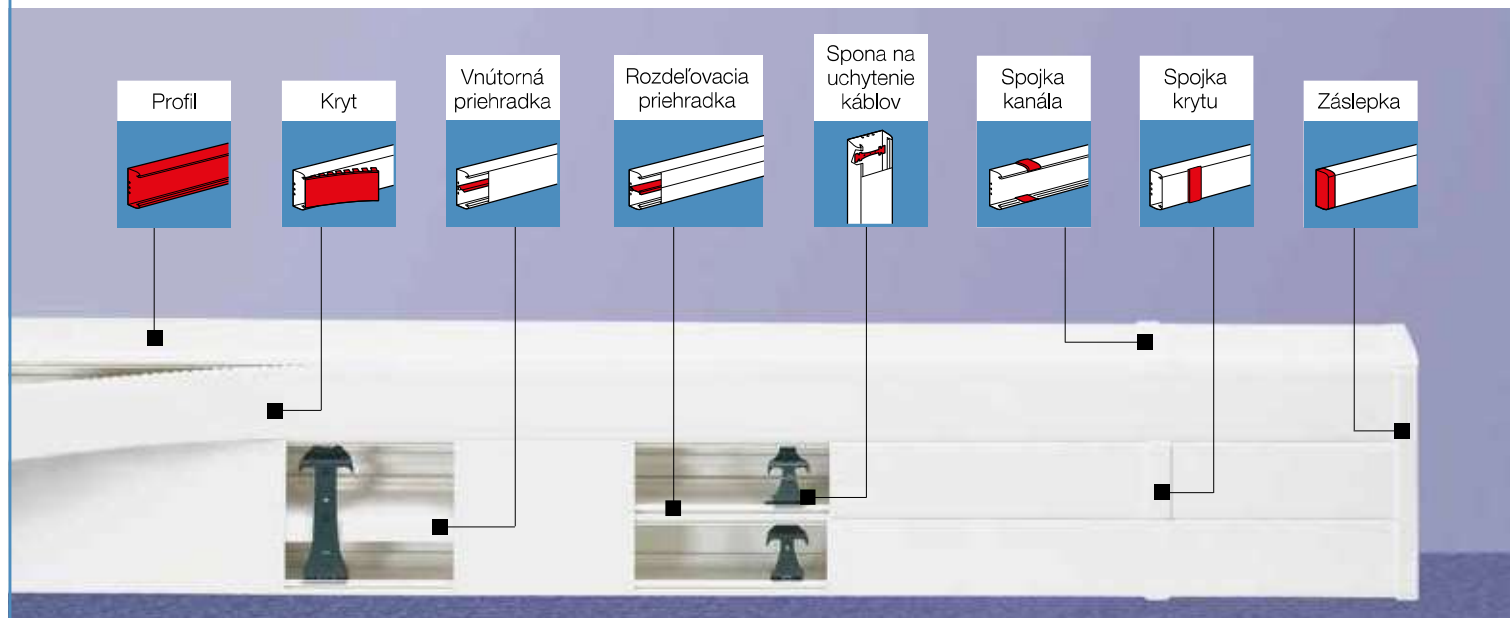


# inštalčné kanály DLP

vyberte si vhodný profil, kryt a príslušenstvo kanála

Počet oddelení	Rozmery (mm) Počet a šírka krytov	PROFILY, KRYTY A PRIEHRADKY									UHLÝ
		Profil	Kryt	Priehradky Vnútná <sup>(1)</sup>	Rozdeľovacia <sup>(2)</sup>	Kovová rozdeľovacia <sup>(2)</sup>	Spona na uchytenie káblov	Spojka kanála <sup>(3)</sup>	Spojka krytu	Záslepka	Vnútný variabilný uhol 80° – 100°
	 <b>80 x 50</b> Kryt 1 x 65	0 104 12	0 105 21	0 105 82	—	—	0 106 82	2 x 0 106 92 alebo 2 x 0 106 91	0 108 01	0 107 22	0 106 02
	 <b>105 x 50</b> Kryt 1 x 85	0 104 22	0 105 22	0 105 82	—	—	0 106 82	2 x 0 106 92 alebo 2 x 0 106 91	0 108 02	0 107 02	0 106 02
	 <b>105 x 65</b> Kryt 1 x 85	0 104 23	0 105 22	0 105 83	—	—	0 106 82	2 x 0 106 92 alebo 2 x 0 106 91	0 108 02	0 107 04	0 106 03
	 <b>150 x 50</b> Kryt 1 x 130	0 104 32	0 105 24	0 105 82	—	—	0 106 86	2 x 0 106 92 alebo 2 x 0 106 91	0 108 04	0 107 03	0 106 02
	 <b>150 x 65</b> Kryt 1 x 130	0 104 33	0 105 24	0 105 83	—	—	0 106 86	2 x 0 106 92 alebo 2 x 0 106 91	0 108 04	0 107 06	0 106 03
	 <b>195 x 50</b> Kryt 1 x 180	0 104 52	0 105 26	0 105 82	—	—	0 106 86	2 x 0 106 92 alebo 2 x 0 106 91	0 108 06	0 107 11	0 106 02
	 <b>195 x 65</b> Kryt 1 x 180	0 104 53	0 105 26	0 105 83	—	—	0 106 86	2 x 0 106 92 alebo 2 x 0 106 91	0 108 06	0 107 07	0 106 03
	 <b>150 x 50</b> Kryt 2 x 65	0 104 32	2 x 0 105 21	0 105 82	0 104 72	T 104 72	2 x 0 106 82	2 x 0 106 92 alebo 2 x 0 106 91	2 x 0 108 01	0 107 03	0 106 06
	 <b>150 x 65</b> Kryt 2 x 65	0 104 33	2 x 0 105 21	0 105 83	0 104 73	T 104 73	2 x 0 106 82	2 x 0 106 92 alebo 2 x 0 106 91	2 x 0 108 01	0 107 06	0 106 07
	 <b>195 x 50</b> Kryt 2 x 85	0 104 52	2 x 0 105 22	0 105 82	0 104 72	T 104 72	2 x 0 106 82	2 x 0 106 92 alebo 2 x 0 106 91	2 x 0 108 02	0 107 11	0 106 06
	 <b>195 x 65</b> Kryt 2 x 85	0 104 53	2 x 0 105 22	0 105 83	0 104 73	T 104 73	2 x 0 106 82	2 x 0 106 92 alebo 2 x 0 106 91	2 x 0 108 02	0 107 07	0 106 07
	 <b>220 x 65</b> Kryt 1 x 130 + 1 x 65	0 104 59	0 105 24 + 0 105 21	0 105 83	0 104 73	T 104 73	0 106 82	2 x 0 106 92 alebo 2 x 0 106 91	0 108 04 + 0 108 01	0 107 08	0 106 07
	 <b>195 x 50</b> Kryt 2 x 65 + 1 x 40	0 104 52	2 x 0 105 21 + 1 x 0 105 20	0 105 82	0 104 72	T 104 72	2 x 0 106 82	2 x 0 106 92 alebo 2 x 0 106 91	2 x 0 108 01 + 0 108 00	0 107 11	0 106 50
	 <b>195 x 65</b> Kryt 2 x 65 + 1 x 40	0 104 53	2 x 0 105 21 + 1 x 0 105 20	0 105 83	0 104 73	T 104 73	2 x 0 106 82	2 x 0 106 92 alebo 2 x 0 106 91	2 x 0 108 01 + 0 108 00	0 107 07	0 106 58
	 <b>220 x 65</b> Kryt 3 x 65	0 104 59	3 x 0 105 21	0 105 83	0 104 73	T 104 73	3 x 0 106 82	2 x 0 106 92 alebo 2 x 0 106 91	3 x 0 108 01	0 107 08	0 106 58

(1) Vnútna priehradka slúži iba na vnútorné rozdelenie kanála. (2) Rozdeľovacia priehradka slúži na vytvorenie oddelení kanála, kovová je plastová priehradka s oceľovým plechom. (3) Spojka kanálu obj. č. 0 106 92 sa upevňuje nalepením na kanál po jeho montáži. Spojka obj. č. 0 106 91 sa upevňuje naklapnutím na kanál pri jeho montáži (nie je možné ju zaklapnúť dodatočne, po montáži kanálu).



## inštalčný kanál DLP 80 x 50

príslušenstvo na montáž prístrojov



Bal.	Obj. č.	Montážne rámiky
	Kryt š. 65	<b>Montážne rámiky pre prístroje Mosaic</b>
1	0 109 52	2-modulový
1	0 109 54	4-modulový
1	0 109 56	6-modulový
1	0 109 58	8-modulový
10	0 109 27	Izolačná krabica pre 2-modulový rámik na prístroje z radu Mosaic. Krabice možno navzájom spojiť rámikom a vytvoriť jeden až 8-modulový blok.
1	0 109 25	<b>Montážne krabice pre modulové prístroje Lexic</b> 2-modulová


**Zásuvky Mosaic „špeciál DLP“** (str. 336)

## inštalčný kanál DLP 80 x 50


montáž rámkov a prístrojov Mosaic

### ■ Inštalácia zásuviek Mosaic „špeciál DLP“

#### 1 Zásuvka Mosaic „špeciál DLP“ (napr. obj. č. 0 773 32)




#### 2 Jednoduché a rýchle upevnenie vodičov – dostatok miesta aj s montážnou doskou



Dodávané s otvorenými skrutkami

#### 3 Zásuvka s montážnou doskou sa zaklapne priamo na kanál



Zásuvku možno demontovať pomocou blokovačích západiek

#### 4 Po zaklapaní ohybného krytu sa už len zaklapne krycí rámik



# inštalčný kanál DLP 150 x 50

príslušenstvo na montáž prístrojov



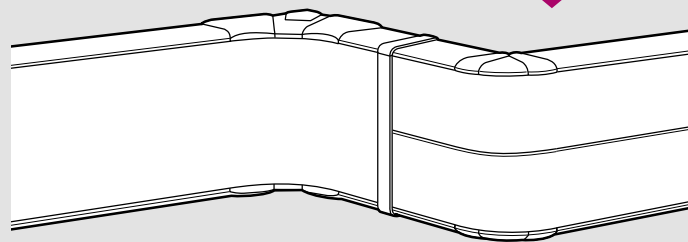

Bal.	Obj. č.	Montážne rámičky
<b>Montážne rámičky pre prístroje Mosaic</b>		
Montážny rámik sa skladá z montážnej dosky pre priame zaklapnutie prístrojov Mosaic a krycieho rámiku.		
	Kryt š. 65	
20	0 109 52	2-modulový
20	0 109 54	4-modulový
10	0 109 56	6-modulový
10	0 109 58	8-modulový
10	0 109 27	Izolačná krabica pre 2-modulový rámik na prístroje z radu Mosaic. Krabice možno navzájom spojiť do jedného bloku pre rámiky do 8 modulov.
<b>Montážne rámičky pre prístroje Valena, Céliane</b>		
	Kryt š. 130	
1	0 109 14	1-miestny
1	0 109 24	2-miestny
1	0 109 34	3-miestny
1	0 109 44	4-miestny
10	0 109 17	Izolačná krabica pre 1-miestny rámik na prístroje z radu Valena, Céliane. Krabice možno navzájom spojiť do jedného bloku pre rámiky od 2 do 4 prístrojov.
<b>Montážne krabice pre modulové prístroje Lexic</b>		
	Kryt š. 65	
1	0 109 25	2-modulová
1	0 109 65	6-modulová
	Kryt š. 85	
<b>Montážny rámik pre priemyselné zásuvky P17 Temptra</b>		
1	0 109 00	Pre kryt š. 130 mm

Zásuvky Mosaic „špeciál DLP“ (str. 336)

# inštalčný kanál DLP 150 x 50

rozdelenie kanála

## 1 Vytvorenie oddelení kanála



### 1 oddelenie

<b>A</b>		<b>Kanál</b>	1 x 0 104 32
		<b>Kryt</b>	1 x 0 105 24 (1 kryt š. 130 mm)
		<b>Priehradka</b>	-

### 2 oddelenia

<b>B</b>		<b>Kanál</b>	1 x 0 104 32
		<b>Kryt</b>	2 x 0 105 21 (2 kryty š. 65 mm)
		<b>Priehradka</b>	1 x 0 104 72 (rozdeľovacia)

# inštalčný kanál DLP 150 x 65

príslušenstvo na montáž prístrojov



2 montážne rámy Mosaic 4-modulové obj. č. 0 109 54 pre kryt š. 65 mm

Montážna krabica pre modulové prístroje Lexic obj. č. 0 109 65 pre kryt š. 130mm

Montážny rámik pre prístroje Valena/Céliane obj. č. 0 109 14

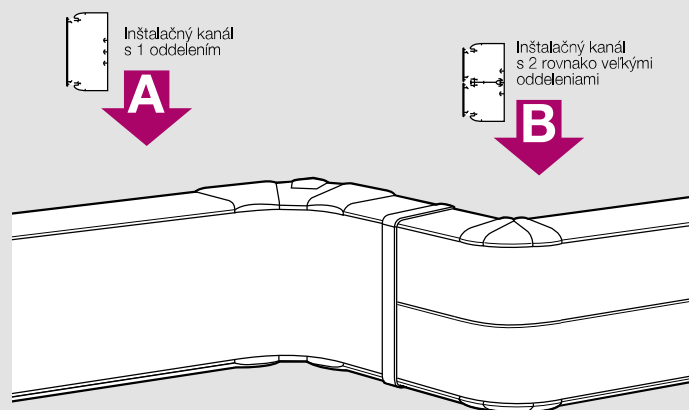
Bal.	Obj. č.	Montážne rámy
		<b>Montážne rámy pre prístroje Mosaic</b>
		Montážny rámik sa skladá z montážnej dosky pre priame zaklapnutie prístrojov Mosaic a krycieho rámiku.
20	Kryt š. 65 0 109 52	2-modulový
20	0 109 54	4-modulový
10	0 109 56	6-modulový
10	0 109 58	8-modulový
10	0 109 27	Izolačná krabica pre 2-modulový rámik na prístroje z radu Mosaic. Krabice možno navzájom spojiť do jedného bloku pre rámy do 8 modulov.
		<b>Montážne rámy pre prístroje Valena, Céliane</b>
5	Kryt š. 130 0 109 14	1-miestny
5	0 109 24	2-miestny
1	0 109 34	3-miestny
5	0 109 44	4-miestny
10	0 109 17	Izolačná krabica pre 1-miestny rámik na prístroje z radu Valena, Céliane. Krabice možno navzájom spojiť do jedného bloku pre rámy od 2 do 4 prístrojov.
		<b>Montážne krabice pre modulové prístroje Lexic</b>
1	Kryt š. 65   Kryt š. 85 0 109 25	2-modulová
1	0 109 65	6-modulová
		<b>Montážny rámik pre priemyselné zásuvky P17 Tempra</b>
1	0 109 00	Pre kryt š. 130 mm

Zásuvky Mosaic „špeciál DLP“ (str. 336)

# inštalčný kanál DLP 150 x 65

rozdelenie kanála

## 1 Vytvorenie oddelení kanála



### 1 oddelenie

**A**



<b>Kanál</b>	1 x 0 104 33
<b>Kryt</b>	1 x 0 105 24 (1 kryt š. 130 mm)
<b>Priehradka</b>	-

### 2 oddelenia

**B**



<b>Kanál</b>	1 x 0 104 33
<b>Kryt</b>	2 x 0 105 21 (2 kryty š. 65 mm)
<b>Priehradka</b>	1 x 0 104 73 (rozdeľovacia)

# inštalčný kanál DLP 195 x 50

príslušenstvo na montáž prístrojov

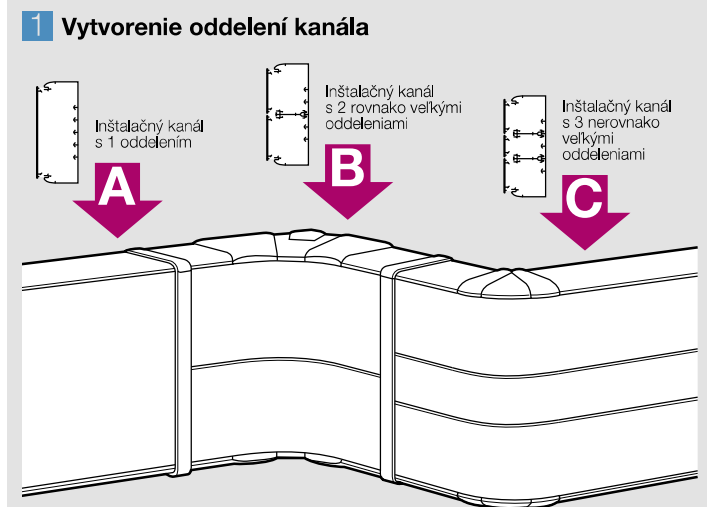


Bal.	Obj. č.	Montážne rámy
		<b>Montážne rámy pre prístroje Mosaic</b>
		Montážny rámik sa skladá z montážnej dosky pre priame zaklapnutie prístrojov Mosaic a krycieho rámiku.
1	0 109 10	1-modulový pre kryt š. 40 mm
20	0 109 52   0 109 92	2-modulový
20	0 109 54   0 109 94	4-modulový
10	0 109 56   0 109 96	6-modulový
10	0 109 58   0 109 98	8-modulový
10	0 109 27	Izolačná krabica pre 2-modulový rámik na prístroje z radu Mosaic. Krabice možno navzájom spojiť do jedného bloku pre rámiky do 8 modulov.
		<b>Montážne rámy pre prístroje Valena, Céliane</b>
10	Kryt š. 85 0 109 13	1-miestny
5	0 109 23	2-miestny
5	0 109 33	3-miestny
5	0 109 43	4-miestny
10	0 109 17	Izolačná krabica pre 1-miestny rámik na prístroje z radu Valena, Céliane. Krabice možno navzájom spojiť do jedného bloku pre rámiky od 2 do 4 prístrojov.
		<b>Montážne krabice pre modulové prístroje Lexic</b>
1	Kryt š. 65   Kryt š. 85 0 109 25	2-modulová
1	0 109 35	3-modulová

**Zásuvky Mosaic „špeciál DLP“**  
(str. 336)

# inštalčný kanál DLP 195 x 50

rozdelenie kanála



## 1 oddelenie

<b>A</b>	<b>Kanál</b>	1 x 0 104 52
	<b>Kryt</b>	1 x 0 105 26 (1 kryt š. 180 mm)
	<b>Priehradka</b>	-

## 2 oddelenia

<b>B</b>	<b>Kanál</b>	1 x 0 104 52
	<b>Kryt</b>	2 x 0 105 22 (2 kryty š. 85 mm)
	<b>Priehradka</b>	1 x 0 104 72 (rozdeľovacia)

## 3 oddelenia

<b>C</b>	<b>Kanál</b>	1 x 0 104 52
	<b>Kryt</b>	1 x 0 105 20 (1 kryt š. 40 mm) 2 x 0 105 21 (2 kryty š. 65 mm)
	<b>Priehradka</b>	2 x 0 104 72 (rozdeľovacia)

# inšalačný kanál DLP 195 x 65

príslušenstvo na montáž prístrojov

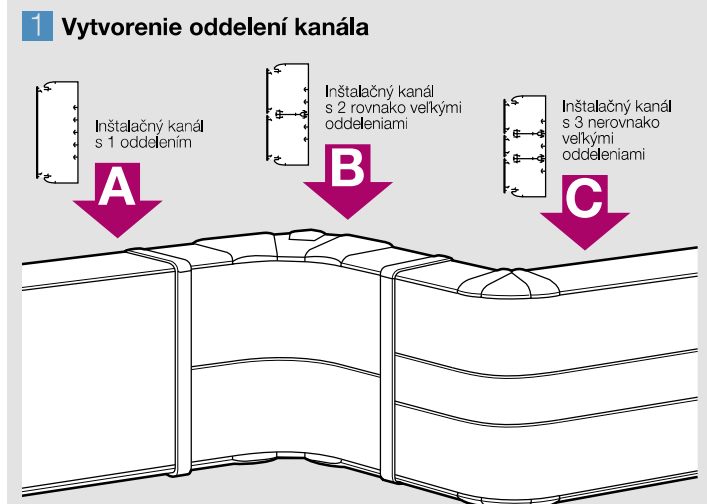


Bal.	Obj. č.	Montážne rámy
		<b>Montážne rámy pre prístroje Mosaic</b> Montážny rámik sa skláda z montážnej dosky pre priame zaklapnutie prístrojov Mosaic a krycieho rámiku.
5	0 109 10	1-modulový pre kryt š. 40 mm
20	Kryt š. 65 0 109 52	2-modulový
20	0 109 54	4-modulový
10	0 109 56	6-modulový
10	0 109 58	8-modulový
10	0 109 27	Izolačná krabica pre 2-modulový rámik na prístroje z radu Mosaic. Krabice možno navzájom spojiť do jedného bloku pre rámy do 8 modulov.
		<b>Montážne rámy pre prístroje Valena, Céliane</b>
10	Kryt š. 85 0 109 13	1-miestny
5	0 109 23	2-miestny
5	0 109 33	3-miestny
5	0 109 43	4-miestny
10	0 109 17	Izolačná krabica pre 1-miestny rámik na prístroje z radu Valena, Céliane. Krabice možno navzájom spojiť do jedného bloku pre rámy od 2 do 4 prístrojov.
		<b>Montážne krabice pre modulové prístroje Lexic</b>
1	Kryt š. 65 0 109 25	2-modulová
1	Kryt š. 85 0 109 35	3-modulová

**Zásuvky Mosaic „špeciál DLP“**  
(str. 336)

# inšalačný kanál DLP 195 x 65

rozdelenie kanála



## 1 oddelenie

<b>A</b>	<b>Kanál</b>	1 x 0 104 53
	<b>Kryt</b>	1 x 0 105 26 (1 kryt š. 180 mm)
	<b>Priehradka</b>	-

## 2 oddelenia

<b>B</b>	<b>Kanál</b>	1 x 0 104 53
	<b>Kryt</b>	2 x 0 105 22 (2 kryty š. 85 mm)
	<b>Priehradka</b>	1 x 0 104 73 (rozdeľovacia)

## 3 oddelenia

<b>C</b>	<b>Kanál</b>	1 x 0 104 53
	<b>Kryt</b>	1 x 0 105 20 (1 kryt š. 40 mm) 2 x 0 105 21 (2 kryty š. 65 mm)
	<b>Priehradka</b>	2 x 0 104 73 (rozdeľovacia)



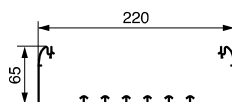
# inštalčný kanál DLP 220 x 65

## profil a príslušenstvo kanála



Maximálny prierez inštalčných kanálov **str. 331**  
 Výberová tabuľka **str. 312**

Bal.	Obj. č.	DLP 220 x 65
8 <sup>(1)</sup>	0 104 59	<b>Kanál</b> Dodáva sa bez krytu. Dĺžka 2 m. <b>Ohybný kryt</b> Zaklapne sa na kanál, vnútorné a vonkajšie uhly. Dĺžka 2 m.
24 <sup>(1)</sup>	0 105 21	Ohybný kryt š. 65 mm typ <b>A</b> a <b>B</b> na rozdelený kanál
8 <sup>(1)</sup>	0 105 24	Ohybný kryt š. 130 mm typ <b>A</b> na celý kanál
		<b>Priehradky</b> Dĺžka 2 m.
36 <sup>(1)</sup>	0 104 73	Rozdeľovacia priehradka Umožňuje rozdeliť kanál na dve oddelenia.
48 <sup>(1)</sup>	0 105 83	Vnútorná priehradka Umožňuje vnútorné rozdelenie kanála.
2 <sup>(1)</sup>	T 104 73	Rozdeľovacia priehradka s oceľovým plechom Umožňuje rozdeliť kanál na dve oddelenia.
		<b>Dištančná lišta</b>
24 <sup>(1)</sup>	0 105 80	Umožňuje nadvihnutie kanála inštalovaného pred položením podlahovej krytiny. Dĺžka 2 m, farba antracitová.
		<b>Spojky kanála</b>
20	0 106 92	Spojka kanála (samolepiaca spojka sa inštaluje až po upevnení kanálov)
20	0 106 91	Spojka kanála (spojka so západkami sa inštaluje pri upevňovaní kanálov)
		<b>Spojky krytu</b>
10	0 108 01	Pre kryt š. 65 mm
10	0 108 04	Pre kryt š. 130 mm
		<b>Vnútorný variabilný uhol pre kanál rozdelený na oddelenia 80° – 100°</b>
1	0 106 07	<b>2 oddelenia A</b> Uhol je variabilný od 80° do 100°. Je určený pre kanál rozdelený na dve oddelenia krytmi š. 85 mm. Balenie obsahuje spojku priehradky.
1	0 106 58	<b>3 oddelenia B</b> Uhol je variabilný od 80° do 100°. Je určený pre kanál rozdelený na tri oddelenia. Balenie obsahuje 2 spojky priehradky.



Bal.	Obj. č.	DLP 220 x 65 (pokračovanie)
1	0 106 36	<b>Vonkajší variabilný uhol pre kanál rozdelený na oddelenia 60° – 120°</b> <b>2 oddelenia A</b> Uhol je variabilný od 60° do 120°. Je určený pre kanál rozdelený na dve oddelenia. Balenie obsahuje spojku priehradky.
1	0 106 39	<b>3 oddelenia B</b> Uhol je variabilný od 60° do 120°, je určený pre kanál rozdelený na tri oddelenia. Balenie obsahuje spojku priehradky.
		<b>Plochý uhol</b>
1	0 107 96	Kolmé odbočenie
		<b>Záslepka</b>
5	0 107 08	Na pravý alebo ľavý koniec
		<b>Odbočky</b>
		<b>„T“ odbočky</b>
5	0 107 33	Odbočenie na kanál 80 x 50 mm
1	0 107 38	Odbočenie na kanál 105 x 50 mm
		<b>Rohová odbočka</b>
1	0 107 64 + 0 106 07	Umožňuje vytvoriť rohové odbočenie na kanál 80 x 50 alebo 105 x 50 mm. Použitie s vnútorným uhlom obj. č. 0 106 07 alebo 0 106 58.
		<b>Príslušenstvo káblov</b>
50	0 106 82	Spona na uchytenie káblov pre kryt š. 65 mm
50	0 106 86	Spona na uchytenie káblov pre kryt š. 130 a 180 mm
100	0 308 81	Zaklapacie držiaky na káblové pásy šírky max. 9 mm

**Ďalšie odbočky** (str. 330)

**Príslušenstvo na vedenie dátových káblov**  
 (kontaktujte Legrand)

(1) Počet metrov v balení