

16A istič
3-fázový C



16A istič
1-fázový C



Prúd. chránič
1-fázový



32A istič
3-fázový C




Prúd. chránič
3-fázový




Zásuvkové rozvodnice ROS




ROS-I...A s možnosťou istenia (s okienkom bez ističov) - IP 44




ROS-I 1600 A




ROS-I 1601 A




ROS-I 1602 A



ROS-I 1603 A

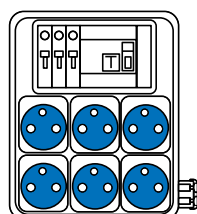


ROS-I 3200 A

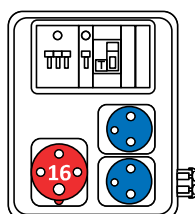


ROS-I 3201 A


ROS-FI istené s chráničom / ROS-FI 1600 A s možnosťou istenia (s okienkom bez ističov) - IP 44



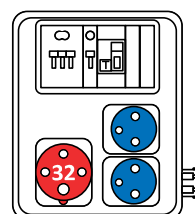
ROS-FI 1600/C




ROS-FI 1602/C



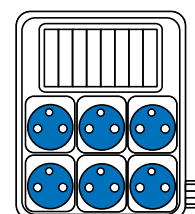
ROS-FI 1603



ROS-FI 3202/C



ROS-FI 3203



ROS-FI 1600 A

POČET ZÁSUVIEK IP 54				POČET ISTIČOV			POČET PRÚDOVÝCH CHRÁNIČOV	TYP	
DOMOVÉ	PRIEMYSELNÉ							VYHOTOVENIE	
250V	230V	400V		C16/1	C16/3	C32/3	4 POLOVÉ 3 P+PE	5 POLOVÉ 3 P+N+PE	
16A	16A	16A	32A						
ROZVODNICE NEISTENÉ									
		4						ROS 1600	ROS 1601
2		3						ROS 1602	ROS 1603
4		2						ROS 1604	ROS 1605
4	2								ROS 1607
			4					ROS 3200	ROS 3201
ROZVODNICE ISTENÉ									
2		2		1	1			ROS-I 1600	ROS-I 1601
2		1	1	1	1			ROS-I 1602	ROS-I 1603
2			2	1		1		ROS-I 3200	ROS-I 3201
ROZVODNICE S MOŽNOSŤOU ISTENIA (S OKIENKOM BEZ ISTIČOV)									
2		2						ROS-I 1600 A	ROS-I 1601 A
2		1	1					ROS-I 1602 A	ROS-I 1603 A
2			2					ROS-I 3200 A	ROS-I 3201 A
ROZVODNICE ISTENÉ S CHRÁNIČOM / ROS-FI 1600 A S MOŽNOSŤOU ISTENIA (S OKIENKOM BEZ ISTIČOV)									
6				3			1 trojfáz.		ROS-FI 1600/C
2		1		1	1		1 jednofáz.	ROS-FI 1602/C	
2		1		1	1		1 trojfáz.		ROS-FI 1603
2			1	1		1	1 jednofáz.	ROS-FI 3202/C	
2			1	1		1	1 trojfáz.		ROS-FI 3203
6									ROS-FI 1600 A

Podľa požiadavky užívateľa je možné dodať akékoľvek ďalšie prípustné kombinácie.
C – cez prúdový chránič sú zapojené len zásuvky 250 V (VZ 16).