

Viking™ 3 radové svorky pružinové

				SCHÉMA
0 372 60 0 372 61 0 372 64 0 372 40 0 372 69 0 372 68 0 372 02 0 372 47 0 372 21 0 372 42	Prepojenie vodičov (str. 278)	1 vstup - 1 výstup		
		1 vstup - 2 výstupy		
		2 vstupy - 2 výstupy		
		Dvojúrovňové prepojenie		
0 372 70 0 372 71 0 372 72 0 372 12	Pre ochranné vodiče (str. 278)	1 vstup - 1 výstup s prepojením na lištu		
		1 vstup - 2 výstupy s prepojením na lištu		
		2 vstupy - 2 výstupy s prepojením na lištu		
0 372 80 0 372 82 0 372 83 0 372 84	Odpojovacie svorky (str. 278)	1 vstup - 1 výstup	Rozpojená, na doplnenie príslušenstva	
			Na poistku 5 x 20	
			Na poistku 5 x 20 + signalizácia pretavenia	
			Na N vodič	
			Štandardný obvod	S nožovým prepoj, mostíkom S miniatúrnym odpojovačom
0 372 54	Špeciálne funkcie (str. 278)	2 vstupy - 2 výstupy	S diódou 1N4007	
		2 vstupy - 2 výstupy dvojúrovňová	S diódou 1N4007	
			S LED signalizáciou prítomnosti nap.	

1 : Prepojenie dvoch ochranných vodičov bez spojenia so zemou.
 2 : Len dolná úroveň.
 3 : Pre napätie 12/24/48V / použite obj. č. 0 375 24; pre 110/250V obj. č. 0 375 25.

	SVORKA				IZOLAČNÉ PRÍSLUŠENSTVO		PREPOJOVACIE PRÍSLUŠENSTVO			MERANIE	SÚVICIACE PRODUKTY				
	Menovitý prierez vodiča (mm ²)	Šírka (mm)	Farba	Obj. č.	Bočnice	Oddeľovacie priehradky	Prepojenie 2 svoriek	Prepojenie 3 svoriek	Prepojenie 10 svoriek červ.			Prepojenie 10 svoriek modr.	Meracia sonda		
	4	5	●	0 372 60	0 375 86	0 375 95	0 375 02		0 375 01	0 375 00	0 375 27	<p>Ukončovacie zarážky (str. 280)</p> <p>Držiak štítkov pre ukončovacie zarážky (str. 280)</p> <p>Nožové prepojuvacie mostíky a odpojovače (str. 281)</p> <p>Hriadeľ pre spoločné ovládanie odpojovacích svoriek (str. 281)</p> <p>Signalizácia pretavenia poistky (str. 281)</p> <p>Prípojenie tienenia kábla (str. 281)</p> <p>CAB 3 (str. 289)</p>			
			●	0 372 00											
			●	0 372 20											
	4	6	●	0 372 61	Integrované	0 375 95			0 375 04	0 375 03	0 375 27				
			●	0 372 01											
			●	0 372 21											
	6	8	●	0 372 62	Integrované		0 375 08	0 375 07			0 375 27				
			●	0 372 02											
	10	10	●	0 372 63	Integrované										
			●	0 372 03											
	16	12	●	0 372 64	Integrované										
			●	0 372 04											
	4	5	●	0 372 40	0 375 87	0 375 95	0 375 02		0 375 01	0 375 00	0 375 27				
			●	0 372 41											
			●	0 372 42											
4	6	●	0 372 43	Integrované	0 375 95	0 375 05		0 375 04	0 375 03	0 375 27					
		●	0 372 44												
4	5	●	0 372 46	0 375 88	0 375 95	0 375 02		0 375 01	0 375 00	0 375 27					
		●	0 372 47												
4	6	●	0 372 69	Integrované		0 375 05		0 375 04	0 375 03	0 375 27					
		●	0 372 09												
4	5	●	0 372 67	0 375 89	0 375 96	0 375 02		0 375 01	0 375 00	0 375 27 ⁽²⁾					
		●	0 372 07												
4	6	●	0 372 68	Integrované	0 375 96	0 375 05		0 375 04	0 375 03	0 375 27 ⁽²⁾					
		●	0 372 08												
4	5		0 372 70	Integrované											
	4	6	0 372 71												
	6	8	0 372 72												
	10	10	0 372 73												
	16	12	●								0 372 74				
4	5		0 372 10	0 375 87											
	4	6		0 372 11							Integrované				
	4	5		0 372 12							0 375 88				
	4	6		0 372 79							Integrované				
2,5	6	●	0 372 80	0 375 90		0 375 05		0 375 04	0 375 03	0 375 27					
		●	0 372 81												
		●	0 372 81 + 0 375 24/25 ⁽³⁾												
		●	0 372 82												
		●	0 372 83												
		●	0 372 84								0 375 90	0 375 05	0 375 04	0 375 03	0 375 27
		●	0 372 85								0 375 90	0 375 05	0 375 04	0 375 03	
●	0 372 86	0 375 90	0 375 05	0 375 04	0 375 03	0 375 27									
4	5		0 372 54	0 375 88	0 375 95	0 375 02		0 375 01	0 375 00						
		●	0 372 55	0 375 89	0 375 96	0 375 02		0 375 01	0 375 00						
			0 372 56	0 375 89	0 375 96	0 375 02 ⁽²⁾		0 375 01 ⁽²⁾	0 375 00 ⁽²⁾						

Viking™ 3 radové svorky pružinové



0 372 60 + 0 372 00 + 0 372 20



0 372 01



0 372 21




0 372 63




0 372 40




Automatické pripojenie pevného vodiča alebo pleteného vodiča s dutinkou zasunutím – na všetky svorky do šírky 6 mm



0 372 70 Montáž na lištu DIN zaklapnutím systémom „klik“



0 372 72



0 372 79

Technické charakteristiky (str. 284)

Systém pripojenia bezskrutkovou pružinovou svorkou z nerezovej ocele. Automatické pripojenie pevného vodiča alebo pleteného vodiča s dutinkou zasunutím – na všetky svorky šírky 5 alebo 6 mm, 2 nezávislé zóny prepájania na rovnaký potenciál (na svorky šírky 5, 6 alebo 8 mm). Montáž na symetrické DIN lišty EN 60715 hĺbky 7,5 mm alebo 15 mm.

Bal.	Obj. č.	Prepojenie vodičov	Menovitý prierez (mm ²)	Pevný vodič (mm ²)	Kapacita Pletený vodič (mm ²)	Pletený vodič s dutinkou (mm ²)	Šírka (mm)
		Šedá pre bežné obvody, modrá pre N vodič, oranžová pre vodiče trvalo pod napätím.					
		1 vstup - 1 výstup					
60	0 372 60	Farba Šedá					
60	0 372 00	Modrá	4	0,5 - 6	0,5 - 4	0,5 - 2,5	5
60	0 372 20	Oranžová					
50	0 372 61 ⁽¹⁾	Šedá					
50	0 372 01 ⁽¹⁾	Modrá	4	0,5 - 6	0,5 - 4	0,5 - 4	6
50	0 372 21 ⁽¹⁾	Oranžová					
50	0 372 62 ⁽¹⁾	Šedá					
50	0 372 02 ⁽¹⁾	Modrá	6	0,5 - 6	0,5 - 6	0,5 - 6	8
40	0 372 63 ⁽¹⁾	Šedá					
40	0 372 03 ⁽¹⁾	Modrá	10	0,75 - 10	0,75 - 10	0,75 - 10	10
10	0 372 64 ⁽¹⁾	Šedá					
10	0 372 04 ⁽¹⁾	Modrá	16	4 - 16	4 - 16	4 - 16	12
		1 vstup - 2 výstupy					
60	0 372 40	Šedá					
60	0 372 41	Modrá	4	0,5 - 6	0,5 - 4	0,5 - 2,5	5
60	0 372 42	Oranžová					
50	0 372 43 ⁽¹⁾	Šedá					
50	0 372 44 ⁽¹⁾	Modrá	4	0,5 - 6	0,5 - 4	0,5 - 4	6
		2 vstupy - 2 výstupy, vzájomne prepojené					
60	0 372 46	Šedá					
60	0 372 47	Modrá	4	0,5 - 6	0,5 - 4	0,5 - 2,5	5
50	0 372 69 ⁽¹⁾	Šedá					
50	0 372 09 ⁽¹⁾	Modrá	4	0,5 - 6	0,5 - 4	0,5 - 4	6
		2 vstupy - 2 výstupy, dvojúrovňová, 2 oddelené obvody					
60	0 372 67	Šedá					
60	0 372 07	Modrá	4	0,5 - 6	0,5 - 4	0,5 - 2,5	5
50	0 372 68 ⁽¹⁾	Šedá					
50	0 372 08 ⁽¹⁾	Modrá	4	0,5 - 6	0,5 - 4	0,5 - 4	6

Bal.	Obj. č.	Pre ochranné vodiče	Menovitý prierez (mm ²)	Pevný vodič (mm ²)	Kapacita Pletený vodič (mm ²)	Pletený vodič s dutinkou (mm ²)	Šírka (mm)
		Montáž na lištu bez použitia nástroja. Všetky svorky automaticky zabezpečujú kvalitné vodivé spojenie PE vodičov s lištou.					
		1 vstup - 1 výstup, vodivé spojenie s lištou					
60	0 372 70	Farba Žltá/zelená	4	0,5 - 6	0,5 - 4	0,5 - 2,5	5
50	0 372 71 ⁽¹⁾	Žltá/zelená	4	0,5 - 6	0,5 - 4	0,5 - 4	6
25	0 372 72 ⁽¹⁾	Žltá/zelená	6	0,5 - 6	0,5 - 6	0,5 - 6	8
20	0 372 73 ⁽¹⁾	Žltá/zelená	10	0,75 - 10	0,75 - 10	0,75 - 10	10
15	0 372 74 ⁽¹⁾	Žltá/zelená	16	4 - 16	4 - 16	4 - 16	12
		1 vstup - 2 výstupy, vodivé spojenie s lištou					
40	0 372 10	Žltá/zelená	4	0,5 - 6	0,5 - 4	0,5 - 2,5	5
30	0 372 11 ⁽¹⁾	Žltá/zelená	4	0,5 - 6	0,5 - 4	0,5 - 4	6
		2 vstupy - 2 výstupy, vodivé spojenie všetkých vývodov s lištou					
40	0 372 12	Žltá/zelená	4	0,5 - 6	0,5 - 4	0,5 - 2,5	5
30	0 372 79 ⁽¹⁾	Žltá/zelená	4	0,5 - 6	0,5 - 4	0,5 - 4	6