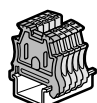


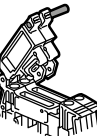









SVORKA				IZOLAČNÉ PRÍSLUŠENSTVO		PREPOJOVACIE PRÍSLUŠENSTVO						KRYTY		MERANIE	SÚVISIACE PRODUKTY
Menovitý prierez vodiča (mm <sup>2</sup> )	Šírka (mm)	Farba	Obj. č.	Bočnice	Oddeľovacie priehradky	Prepojenie 2 svoriek zhora	Prepojenie 3 svoriek zhora	Prepojenie 10 svoriek zhora červ.	Prepojenie 10 svoriek zhora modr.	Prepojenie 12 svoriek z boku	Neizol. prep. 12 svoriek zhora	Pre 1 svorku	Pre viac svoriek	Meracia sonda	
2,5	5	●	0 371 60	0 375 50 <sup>(3)</sup>	0 375 60	0 375 02		0 375 01	0 375 00			0 375 65	0 375 68	0 375 27	 Ukončovacie záložky (str. 280)
		●	0 371 00												
		●	0 371 20												
		●	0 371 30												
4	6	●	0 371 61	0 375 50 <sup>(3)</sup>	0 375 60	0 375 05		0 375 04	0 375 03			0 375 65	0 375 68	0 375 27	 Držiak štítkov pre ukončovacie záložky (str. 280)
		●	0 371 01												
		●	0 371 21												
		●	0 371 31												
6	8	●	0 371 77	0 375 50 <sup>(3)</sup>	0 375 60	0 375 08	0 375 07					0 375 66	0 375 68	0 375 27	 Nožové prepojovacie mostíky a odpojovače (str. 281)
		●	0 371 62												
10	10	●	0 371 02	0 375 50 <sup>(3)</sup>	0 375 60						0 375 40	0 375 66	0 375 68	0 375 75	 Držiak štítkov pre ukončovacie záložky (str. 280)
		●	0 371 78												
16	12	●	0 371 63	0 375 50 <sup>(3)</sup>	0 375 60							0 375 66	0 375 68	0 375 75	 Nožové prepojovacie mostíky a odpojovače (str. 281)
		●	0 371 03												
35	15	●	0 371 64	0 375 51	0 375 61						0 375 42	0 375 67	0 375 69	0 375 76	 Nožové prepojovacie mostíky a odpojovače (str. 281)
		●	0 371 04												
70	22	●	0 371 98	Integrované											 Nožové prepojovacie mostíky a odpojovače (str. 281)
		●	0 371 99												
4	6	●	0 371 65	0 375 51	0 375 61						0 375 44	0 375 67	0 375 69	0 375 76	 Nožové prepojovacie mostíky a odpojovače (str. 281)
		●	0 371 05												
4	6	●	0 371 66	0 375 52	0 375 62	0 375 05		0 375 04	0 375 03			0 375 65	0 375 68	0 375 27	 Nožové prepojovacie mostíky a odpojovače (str. 281)
		●	0 371 09												
2,5	5	●	0 371 67	0 375 53	0 375 63	0 375 02		0 375 01	0 375 00					0 375 27 <sup>(4)</sup>	 Nožové prepojovacie mostíky a odpojovače (str. 281)
		●	0 371 07												
4	6	●	0 371 68	0 375 53	0 375 63	0 375 05		0 375 04	0 375 03					0 375 27 <sup>(4)</sup>	 Nožové prepojovacie mostíky a odpojovače (str. 281)
		●	0 371 08												
2,5	5	●	0 371 51	0 375 54	0 375 54	0 375 02 <sup>(4)</sup>		0 375 01 <sup>(4)</sup>	0 375 00 <sup>(4)</sup>	0 375 46 <sup>(6)</sup>	0 375 47 <sup>(6)</sup>			0 375 27 <sup>(4)</sup>	 Nožové prepojovacie mostíky a odpojovače (str. 281)
		●	0 371 70												
4	6	●	0 371 71	0 375 50 <sup>(3)</sup>											 Nožové prepojovacie mostíky a odpojovače (str. 281)
		●	0 371 71												
6	8	●	0 371 72	0 375 51											 Nožové prepojovacie mostíky a odpojovače (str. 281)
		●	0 371 72												
10	10	●	0 371 73	0 375 51											 Nožové prepojovacie mostíky a odpojovače (str. 281)
		●	0 371 73												
16	12	●	0 371 74	0 375 51											 Nožové prepojovacie mostíky a odpojovače (str. 281)
		●	0 371 74												
35	15	●	0 371 75	0 375 51											 Nožové prepojovacie mostíky a odpojovače (str. 281)
		●	0 371 75												
35	15	●	0 371 76 <sup>(7)</sup>	0 375 51											 Nožové prepojovacie mostíky a odpojovače (str. 281)
		●	0 371 76												
4	6	●	0 371 77	0 375 50	0 375 60	0 375 05		0 375 04	0 375 03			0 375 65	0 375 68		 Nožové prepojovacie mostíky a odpojovače (str. 281)
		●	0 371 77												
6	8	●	0 371 78	0 375 50	0 375 60	0 375 08	0 375 07					0 375 66	0 375 68		 Nožové prepojovacie mostíky a odpojovače (str. 281)
		●	0 371 78												
4	6	●	0 371 79	0 375 52											 Nožové prepojovacie mostíky a odpojovače (str. 281)
		●	0 371 79												
2,5	6	●	0 371 80	0 375 55	0 375 62	0 375 05		0 375 04	0 375 03						 Nožové prepojovacie mostíky a odpojovače (str. 281)
		●	0 371 81												
		●	0 371 81 + 0 375 24/25 <sup>(5)</sup>												
		●	0 371 82												
		●	0 371 83												
		●	0 371 84												
		●	0 371 85												
		●	0 371 86												
10	12	●	0 371 87	0 375 56											 Nožové prepojovacie mostíky a odpojovače (str. 281)
		●	0 371 87												
2,5	5	●	0 371 53	0 375 55		0 375 02		0 375 01	0 375 00						 Nožové prepojovacie mostíky a odpojovače (str. 281)
		●	0 371 54												
4	6	●	0 371 55	0 375 53	0 375 63	0 375 05		0 375 04	0 375 03						 Nožové prepojovacie mostíky a odpojovače (str. 281)
		●	0 371 56												
2,5	5	●	0 371 51	0 375 54	0 375 54	0 375 02 <sup>(4)</sup>		0 375 01 <sup>(4)</sup>	0 375 00 <sup>(4)</sup>	0 375 46 <sup>(6)</sup>	0 375 47 <sup>(6)</sup>			0 375 27 <sup>(4)</sup>	 Nožové prepojovacie mostíky a odpojovače (str. 281)
		●	0 371 52												
4	8	●	0 371 92	0 375 57											 Nožové prepojovacie mostíky a odpojovače (str. 281)
		●	0 371 92												

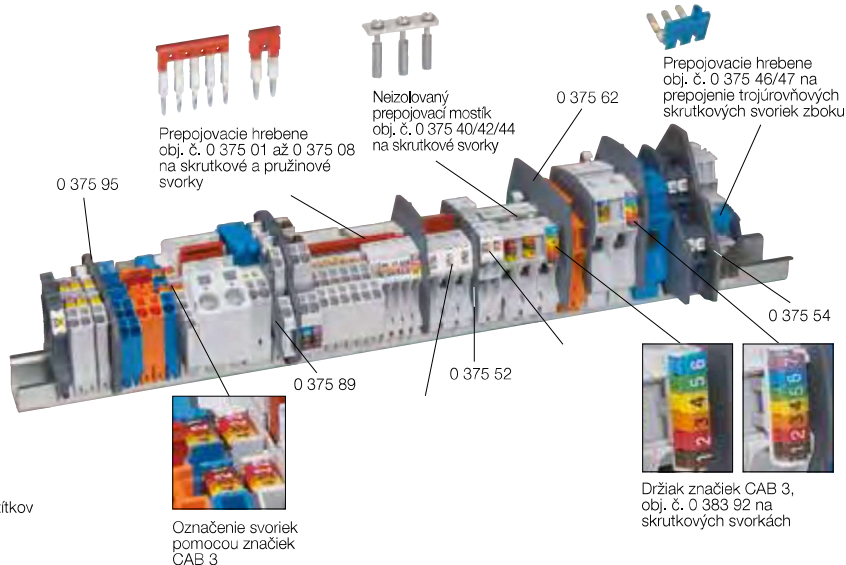
# Viking™ 3 príslušenstvo



Ukončovacie zarážky 0 375 10, montáž na lištu bez nástroja



0 375 11 s držiakom štítkov obj. č. 0 395 96    0 375 12 s označením CAB 3    0 375 13 s držiakom štítkov Duplix 0 384 98



## Technické charakteristiky (str. 285)

Bal.	Obj. č.	DIN lišty
10	0 374 04	Dĺžka 2 m.
10	0 374 07	EN 60715 hĺbka 7,5 mm
10	0 477 22	hĺbka 15 mm
10	0 477 23	hĺbka 7,5 mm s perforáciou
		hĺbka 15 mm s perforáciou
10	0 394 49	<b>Jednoduchý držiak lišty 45°</b> Sada dvoch držiakov na uchytenie lišty so sklonom 45°, dodávané so 4 skrutkami M6.
20	0 364 66	<b>Adaptér na nesymetrickú DIN lištu</b> Adaptér na montáž na nesymetrickú DIN lištu
50	0 375 10	<b>Ukončovacie zarážky</b> Všetky typy možno označiť značkami CAB 3. <b>Šírka 6 mm, automatická montáž</b> Montáž bez použitia nástroja na symetrické DIN lišty hĺbky 15 a 17,5 mm. Označovanie pomocou značiek CAB 3 alebo držiača štítkov obj. č. 0 395 96. Vhodné na svorky 1 vstup - 1 výstup šírky 5, 6, 8, 10 mm.
20	0 375 11	<b>Šírka 8 mm</b> Montáž na symetrické DIN lišty hĺbky 15 a 7,5 mm. Označovanie pomocou značiek CAB 3 alebo držiačov štítkov obj. č. 0 395 96.
10	0 375 12	<b>Šírka 10 mm</b> Montáž na symetrické DIN lišty hĺbky 15 a 7,5 mm. Na uchytenie príslušenstva: - pásovina 14 x 4 mm s pripojovacími svorkami - pásovina 12 x 2 mm obj. č. 0 048 19 na uchytenie svorkovnic IP 2X - pásovina obj. č. 0 373 49 alebo 0 373 89 - pásovina na pripojenie tienenia obj. č. 0 375 34
20	0 375 13	<b>Šírka 12 mm</b> Montáž na asymetrické lišty EN 60715 hĺbky 7 alebo 15 mm. Označovanie pomocou značiek CAB 3 alebo držiačov štítkov obj. č. 0 384 98.
20	0 395 96	<b>Príslušenstvo na označovanie</b> Priehľadný držiak štítkov. Montáž na zarážky obj. č. 0 375 10/11. Dodávané so štítkom 32 x 9,5 mm. Možnosť vloženia štítku obj. č. 0 395 97.
20	0 395 97	Štítko na gravírovanie s rozmerom 28 x 9,5 mm, umiestňuje sa do držiača obj. č. 0 395 96.
10	0 395 98	Čierne popisné pero na nezmazateľné označovanie.

Bal.	Obj. č.	Izolačné bočnice
100	0 375 50	Šedá farba.
20	0 375 51	<b>Na skrutkové svorky</b> 1 vstup - 1 výstup, šírka 5, 6, 8, 10 mm
20	0 375 52	1 vstup - 1 výstup, šírka 12 a 15 mm
20	0 375 53	2 vstupy - 2 výstupy
20	0 375 54	Dvojúrovňové
20	0 375 55	Trojúrovňové
20	0 375 56	Odpojovacie svorky šírky 6 mm a svorky so špeciálnou funkciou šírky 5 mm
10	0 375 57	Svorky na poistky 5 x 20 mm, poistka vertikálne vo svorke
		Meracie svorky
50	0 375 86	<b>Na pružinové svorky šírky 5 mm</b> Po doplnení bočnice možno do svorky vsunúť pletený vodič 4 mm <sup>2</sup> s dutinkou, svorka s bočnicou má šírku 6 mm.
50	0 375 87	1 vstup - 1 výstup
20	0 375 88	1 vstup - 2 výstupy
20	0 375 89	2 vstupy - 2 výstupy
20	0 375 90	Dvojúrovňové
		<b>Na pružinové svorky šírky 6 mm</b> Odpojovacie
20	0 375 60	<b>Izolačné oddelovacie priehradky</b> Šedá farba
10	0 375 61	<b>Na skrutkové svorky</b> 1 vstup - 1 výstup, šírka 5, 6, 8, 10 mm
10	0 375 62	1 vstup - 1 výstup, šírka 12 a 15 mm
10	0 375 63	2 vstupy - 2 výstupy a odpojovacie svorky šírky 6 mm
20	0 375 54	Dvojúrovňové
10	0 375 55	Trojúrovňové
10	0 375 95	<b>Na pružinové svorky</b> 1 vstup - 1 výstup, 1 vstup - 2 výstupy,
10	0 375 96	2 vstupy - 2 výstupy; šírka 5 a 6 mm
		Dvojúrovňové
		<b>Prepojovacie príslušenstvo</b> <b>Prepojovacie hrebene na skrutkové a pružinové svorky</b> Montáž zasunutím zhora bez použitia nástroja. Izolované vodivé časti, deliteľné pre striedavé aj jednosmerné prúdy.
20	0 375 00 <sup>(1)</sup>	Na 10 svoriek šírky 5 mm - modrý
20	0 375 01 <sup>(1)</sup>	Na 10 svoriek šírky 5 mm - červený
50	0 375 02 <sup>(1)</sup>	Na 2 svorky šírky 5 mm - červený
20	0 375 03 <sup>(2)</sup>	Na 10 svoriek šírky 6 mm - modrý
20	0 375 04 <sup>(2)</sup>	Na 10 svoriek šírky 6 mm - červený
50	0 375 05 <sup>(2)</sup>	Na 2 svorky šírky 6 mm - červený
20	0 375 07 <sup>(3)</sup>	Na 3 svorky šírky 8 mm - červený
20	0 375 08 <sup>(3)</sup>	Na 2 svorky šírky 8 mm - červený

1 : Svorky obj. č. 0 371 51/52: prepojenie len hornej úrovne; svorka obj. č. 0 372 56: prepojenie len dolnej úrovne.  
2 : Svorka 0 371 56: prepojenie len dolnej úrovne.  
3 : Okrem obj. č. 0 371 92.