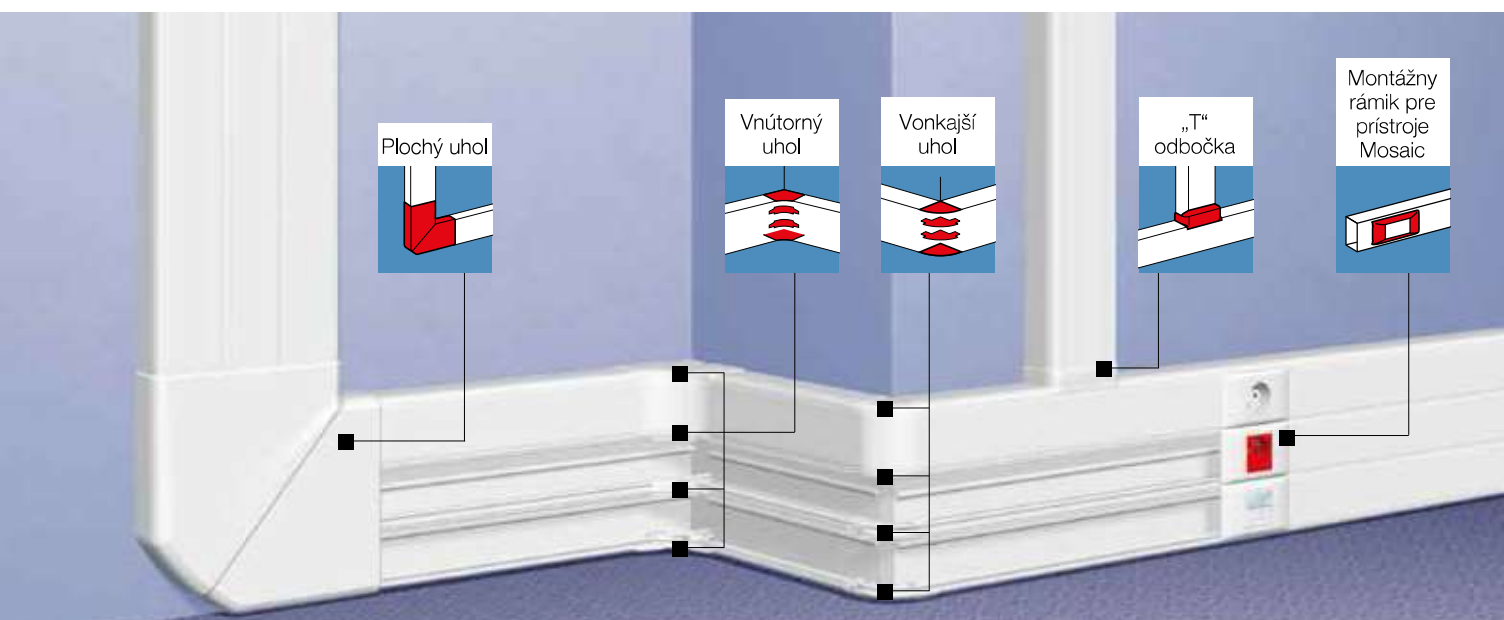



| UHLY                                |                     |             | ODBOČKY                       |                                | MONTÁŽNE RÁMIKY PRE PRÍSTROJE MOSAIC |                        |                        |                        | MONTÁŽNE RÁMIKY PRE VALENA A CÉLIANE |                         |                         |                         |
|-------------------------------------|---------------------|-------------|-------------------------------|--------------------------------|--------------------------------------|------------------------|------------------------|------------------------|--------------------------------------|-------------------------|-------------------------|-------------------------|
| Vonkajší variabilný uhol 60° - 120° | Rohová odbočka      | Plochý uhol | „T“ odbočka na kanál š. 80 mm | „T“ odbočka na kanál š. 105 mm | 2-modulový                           | 4-modulový             | 6-modulový             | 8-modulový             | 1 prístroj                           | 2 prístroje             | 3 prístroje             | 4 prístroje             |
|                                     |                     |             |                               |                                |                                      |                        |                        |                        |                                      |                         |                         |                         |
| 0 106 22                            | 0 107 63 + 0 106 02 | 0 107 67    | 0 107 35                      | —                              | 0 109 52                             | 0 109 54               | 0 109 56               | 0 109 58               | —                                    | —                       | —                       | —                       |
| 0 106 22                            | 0 107 63 + 0 106 02 | 0 107 85    | 0 107 35                      | 0 107 36                       | 0 109 92                             | 0 109 94               | 0 109 96               | 0 109 98               | 0 109 13                             | 0 109 23                | 0 109 33                | 0 109 43                |
| 0 106 23                            | 0 107 64 + 0 106 03 | 0 107 87    | 0 107 33                      | 0 107 38                       | 0 109 92                             | 0 109 94               | 0 109 96               | 0 109 98               | 0 109 13                             | 0 109 23                | 0 109 33                | 0 109 43                |
| 0 106 22                            | 0 107 63 + 0 106 02 | 0 107 89    | 0 107 35                      | 0 107 36                       | —                                    | —                      | —                      | —                      | 0 109 14                             | 0 109 24                | 0 109 34                | 0 109 44                |
| 0 106 23                            | 0 107 64 + 0 106 03 | 0 107 90    | 0 107 33                      | 0 107 38                       | —                                    | —                      | —                      | —                      | 0 109 14                             | 0 109 24                | 0 109 34                | 0 109 44                |
| 0 106 22                            | 0 107 63 + 0 106 02 | 0 107 92    | 0 107 35                      | 0 107 36                       | —                                    | —                      | —                      | —                      | —                                    | —                       | —                       | —                       |
| 0 106 23                            | 0 107 64 + 0 106 03 | 0 107 93    | 0 107 33                      | 0 107 38                       | —                                    | —                      | —                      | —                      | —                                    | —                       | —                       | —                       |
| 0 106 35                            | 0 107 63 + 0 106 06 | 0 107 89    | 0 107 35                      | 0 107 36                       | 0 109 52                             | 0 109 54               | 0 109 56               | 0 109 58               | —                                    | —                       | —                       | —                       |
| 0 106 36                            | 0 107 64 + 0 106 07 | 0 107 90    | 0 107 33                      | 0 107 38                       | 0 109 52                             | 0 109 54               | 0 109 56               | 0 109 58               | —                                    | —                       | —                       | —                       |
| 0 106 35                            | 0 107 63 + 0 106 06 | 0 107 92    | 0 107 35                      | 0 107 36                       | 0 109 92                             | 0 109 94               | 0 109 96               | 0 109 98               | 0 109 13                             | 0 109 23                | 0 109 33                | 0 109 43                |
| 0 106 36                            | 0 107 64 + 0 106 07 | 0 107 93    | 0 107 33                      | 0 107 38                       | 0 109 92                             | 0 109 94               | 0 109 96               | 0 109 98               | 0 109 13                             | 0 109 23                | 0 109 33                | 0 109 43                |
| 0 106 36                            | 0 107 64 + 0 106 07 | 0 107 96    | 0 107 33                      | 0 107 38                       | kryt š. 65<br>0 109 52               | kryt š. 65<br>0 109 54 | kryt š. 65<br>0 109 56 | kryt š. 65<br>0 109 58 | kryt š. 130<br>0 109 14              | kryt š. 130<br>0 109 24 | kryt š. 130<br>0 109 34 | kryt š. 130<br>0 109 44 |
| 0 106 38                            | 0 107 63 + 0 106 50 | 0 107 92    | 0 107 35                      | 0 107 36                       | kryt š. 65<br>0 109 52               | kryt š. 65<br>0 109 54 | kryt š. 65<br>0 109 56 | kryt š. 65<br>0 109 58 | —                                    | —                       | —                       | —                       |
| 0 106 39                            | 0 107 64 + 0 106 58 | 0 107 93    | 0 107 33                      | 0 107 38                       | kryt š. 65<br>0 109 52               | kryt š. 65<br>0 109 54 | kryt š. 65<br>0 109 56 | kryt š. 65<br>0 109 58 | —                                    | —                       | —                       | —                       |
| 0 106 39                            | 0 107 64 + 0 106 58 | 0 107 96    | 0 107 33                      | 0 107 38                       | 0 109 52                             | 0 109 54               | 0 109 56               | 0 109 58               | —                                    | —                       | —                       | —                       |



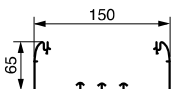
# inštalčný kanál DLP 150 x 65

## profil a príslušenstvo kanála



Maximálny prierez inštalčných kanálov **str. 331**  
 Výberová tabuľka **str. 312**

| Bal.              | Obj. č.  | DLP 150 x 65  |
|-------------------|----------|---|
| 8 <sup>(1)</sup>  | 0 104 33 | <b>Kanál</b><br>Dodáva sa bez krytu.<br>Dĺžka 2 m.  |
|                   |          | <b>Ohybný kryt</b><br>Zaklapne sa na kanál, vnútorné a vonkajšie uhly.<br>Dĺžka 2 m.  |
| 24 <sup>(1)</sup> | 0 105 21 | Ohybný kryt š. 65 mm typ <b>B</b> na rozdelený kanál  |
| 8 <sup>(1)</sup>  | 0 105 24 | Ohybný kryt š. 130 mm typ <b>A</b> na celý kanál  |
|                   |          | <b>Priehradky</b><br>Dĺžka 2 m  |
| 2 <sup>(1)</sup>  | 0 104 73 | Rozdeľovacia priehradka<br>Umožňuje rozdeliť kanál na dve oddelenia.  |
| 48 <sup>(1)</sup> | 0 105 83 | Vnútorná priehradka<br>Umožňuje vnútorné rozdelenie kanála.   |
| 2 <sup>(1)</sup>  | T 104 73 | Rozdeľovacia priehradka s oceľovým plechom<br>Umožňuje rozdeliť kanál na dve oddelenia.   |
| 24 <sup>(1)</sup> | 0 105 80 | <b>Dištančná lišta</b><br>Umožňuje nadvihnutie kanála inštalovaného pred položením podlahovej krytiny.<br>Dĺžka 2 m, farba antracitová. |
| 20                | 0 106 92 | <b>Spojky kanála</b><br>Spojka kanála (samolepiaca spojka sa inštaluje až po upevnení kanálov)  |
| 20                | 0 106 91 | Spojka kanála (spojka so západkami sa inštaluje pri upevňovaní kanálov)   |
| 10                | 0 108 01 | <b>Spojky krytu</b><br>Pre kryt š. 65 mm  |
| 10                | 0 108 04 | Pre kryt š. 130 mm  |



| Bal. | Obj. č.  | Príslušenstvo  |
|------|----------|--|
| 10   | 0 106 03 | <b>Vnútorný variabilný uhol 80° - 100° A</b><br>Uhol sa skladá z dvoch častí, do ktorých sa zaklapne ohybný kryt.  |
| 1    | 0 106 07 | <b>Vnútorný variabilný uhol pre kanál rozdelený na dve oddelenia</b><br>Uhol je variabilný od 80° do 100°. Je určený pre kanál rozdelený na dve oddelenia. Balenie obsahuje spojku priehradky. |

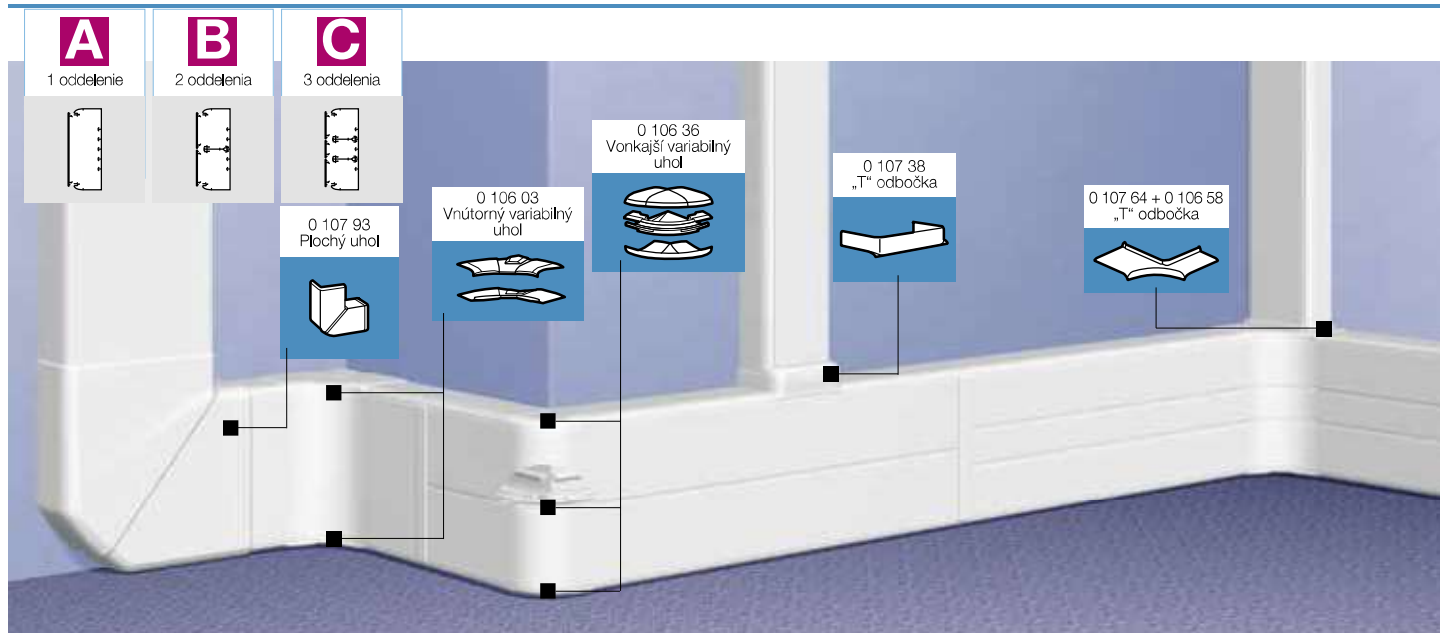
| Bal. | Obj. č.             | Príslušenstvo  |
|------|---------------------|--|
| 10   | 0 106 23            | <b>Vonkajší variabilný uhol 60°-120° A</b><br>Uhol sa skladá z dvoch častí, do ktorých sa zaklapne ohybný kryt.  |
| 1    | 0 106 36            | <b>Vonkajší variabilný uhol pre kanál rozdelený na dve oddelenia</b><br>Uhol je variabilný od 60° do 120°. Je určený pre kanál rozdelený na dve oddelenia. Balenie obsahuje spojku priehradky. |
| 1    | 0 107 90            | <b>Plochý uhol</b><br>Kolmé odbočenie  |
| 10   | 0 107 06            | <b>Záslepka</b><br>Na pravý alebo ľavý koniec  |
|      |                     | <b>Odbočky</b>   |
|      |                     | <b>„T“ odbočky</b>   |
| 5    | 0 107 33            | Odbočenie na kanál 80 x 50 mm  |
| 1    | 0 107 38            | Odbočenie na kanál 105 x 50 mm   |
| 1    | 0 107 64 + 0 106 03 | <b>Rohová odbočka</b><br>Umožňuje vytvoriť rohové odbočenie na 80 x 50 alebo 105 x 50 mm. Použitie s vnútorným uhlom obj. č. 0 106 03 alebo 0 106 07.  |
| 50   | 0 106 82            | <b>Príslušenstvo káblov</b><br>Spona na uchytenie káblov pre kryt š. 65 mm   |
| 50   | 0 106 86            | Spona na uchytenie káblov pre kryt š. 130 mm   |
| 100  | 0 308 81            | Zaklapací držiak pre káblové pásky šírky max. 9 mm   |

**Ďalšie odbočky a príslušenstvo** (str. 330)

(1) Počet metrov v balení

# inšalačný kanál DLP 195 x 65

## profil a príslušenstvo kanála



Maximálny prierez inšalačných kanálov **str. 331**  
 Výberová tabuľka **str. 312**

| Bal.              | Obj. č.  | DLP 195 x 65   |
|-------------------|----------|--|
| 8 <sup>(1)</sup>  | 0 104 53 | <b>Kanál</b><br>Dodáva sa bez krytu.<br>Dĺžka 2 m.<br><b>Ohybný kryt</b><br>Zaklapne sa na kanál, vnútorné a vonkajšie uhly.<br>Dĺžka 2 m. |
| 2 <sup>(1)</sup>  | 0 105 20 | Ohybný kryt š. 40 mm typ <b>C</b> na rozdelený kanál   |
| 24 <sup>(1)</sup> | 0 105 21 | Ohybný kryt š. 65 mm typ <b>C</b> na rozdelený kanál   |
| 20 <sup>(1)</sup> | 0 105 22 | Ohybný kryt š. 85 mm typ <b>B</b> na rozdelený kanál   |
| 2 <sup>(1)</sup>  | 0 105 26 | Ohybný kryt š. 180 mm typ <b>A</b> na celý kanál   |
| 36 <sup>(1)</sup> | 0 104 73 | <b>Priehradky</b><br>Dĺžka 2 m.<br>Rozdeľovacia priehradka<br>Umožňuje rozdeliť kanál na dve oddelenia.                                    |
| 48 <sup>(1)</sup> | 0 105 83 | Vnútorná priehradka<br>Umožňuje vnútorné rozdelenie kanála.  |
| 2 <sup>(1)</sup>  | T 104 73 | Rozdeľovacia priehradka s oceľovým plechom<br>Umožňuje rozdeliť kanál na dve oddelenia.  |
| 24 <sup>(1)</sup> | 0 105 80 | <b>Dištančná lišta</b><br>Umožňuje nadvihnutie kanála inštalovaného pred položením podlahovej krytiny.<br>Dĺžka 2 m, farba antracitová.    |
| 20                | 0 106 92 | <b>Spojky kanála</b><br>Spojka kanála (samolepiaca spojka sa inštaluje až po upevnení kanálov)   |
| 20                | 0 106 91 | Spojka kanála (spojka so západkami sa inštaluje pri upevňovaní kanálov)  |
| 10                | 0 108 00 | <b>Spojky krytu</b><br>Pre kryt š. 40 mm   |
| 10                | 0 108 01 | Pre kryt š. 65 mm  |
| 10                | 0 108 02 | Pre kryt š. 85 mm  |
| 10                | 0 108 06 | Pre kryt š. 180 mm   |

| Bal. | Obj. č.  | Príslušenstvo  |
|------|----------|--|
| 10   | 0 106 03 | <b>Vnútorný variabilný uhol 80° – 100° A</b><br>Uhol sa skladá z dvoch častí, do ktorých sa zaklapne ohybný kryt.  |
| 1    | 0 106 07 | <b>Vnútorný variabilný uhol pre kanál rozdelený na oddelenia 2 oddelenia B</b><br>Uhol je variabilný od 80° do 100°, je určený pre kanál rozdelený na dve oddelenia krytmi š. 85 mm. Balenie obsahuje spojku priehradky. |
| 1    | 0 106 58 | <b>3 oddelenia C</b><br>Uhol je variabilný od 80° do 100°, je určený pre kanál rozdelený na tri oddelenia. Balenie obsahuje 2 spojky priehradky.   |

| Bal. | Obj. č.  | Príslušenstvo  |
|------|----------|--|
| 10   | 0 106 23 | <b>Vonkajší variabilný uhol 60° – 120° A</b><br>Uhol sa skladá z dvoch častí, do ktorých sa zaklapne ohybný kryt.  |
| 1    | 0 106 36 | <b>Vonkajší variabilný uhol pre kanál rozdelený na oddelenia 2 oddelenia B</b><br>Uhol je variabilný od 60° do 120°. Je určený pre kanál rozdelený na dve oddelenia. Balenie obsahuje spojku priehradky. |
| 1    | 0 106 39 | <b>3 oddelenia C</b><br>Uhol je variabilný od 60° do 120°. Je určený pre kanál rozdelený na tri oddelenia. Balenie obsahuje spojku priehradky.   |
| 1    | 0 107 93 | <b>Plochý uhol</b><br>Kolmé odbočenie  |
| 5    | 0 107 07 | <b>Záslepka</b><br>Na pravý alebo ľavý koniec  |

| Bal. | Obj. č.             | Odbočky   |
|------|---------------------|---|
| 5    | 0 107 33            | <b>„T“ odbočky</b><br>Odbočenie na kanál 80 x 50 mm   |
| 1    | 0 107 38            | Odbočenie na kanál 105 x 50 mm  |
| 1    | 0 107 64 + 0 106 03 | <b>Rohová odbočka</b><br>Umožňuje vytvoriť rohové odbočenie na kanál 80 x 50 alebo 105 x 50 mm. Použitie s vnútorným uhlom obj. č. 0 106 03, 0 106 07 alebo 0 106 58. |
| 50   | 0 106 82            | <b>Príslušenstvo káblov</b><br>Spona na uchytenie káblov pre kryt š. 40, 65 a 85 mm   |
| 50   | 0 106 86            | Spona na uchytenie káblov pre kryt š. 130, 180 mm   |
| 100  | 0 308 81            | Zaklapací držiak pre káblové pásky šírky max. 9 mm  |

Ďalšie odbočky (str. 330)

Príslušenstvo na vedenie dátových káblov (kontaktujte Legrand)

(1) Počet metrov v balení

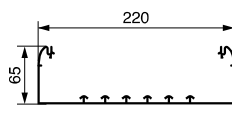
# inštalčný kanál DLP 220 x 65

## profil a príslušenstvo kanála



Maximálny prierez inštalčných kanálov **str. 331**  
 Výberová tabuľka **str. 312**

| Bal.              | Obj. č.  | DLP 220 x 65   |
|-------------------|----------|--|
| 8 <sup>(1)</sup>  | 0 104 59 | <b>Kanál</b><br>Dodáva sa bez krytu.<br>Dĺžka 2 m.<br><b>Ohybný kryt</b><br>Zaklapne sa na kanál, vnútorné a vonkajšie uhly.<br>Dĺžka 2 m.                     |
| 24 <sup>(1)</sup> | 0 105 21 | Ohybný kryt š. 65 mm typ <b>A</b> a <b>B</b>   |
| 8 <sup>(1)</sup>  | 0 105 24 | Ohybný kryt š. 130 mm typ <b>A</b> na celý kanál   |
|                   |          | <b>Priehradky</b><br>Dĺžka 2 m.  |
| 36 <sup>(1)</sup> | 0 104 73 | Rozdeľovacia priehradka<br>Umožňuje rozdeliť kanál na dve oddelenia.   |
| 48 <sup>(1)</sup> | 0 105 83 | Vnútorná priehradka<br>Umožňuje vnútorné rozdelenie kanála.  |
| 2 <sup>(1)</sup>  | T 104 73 | Rozdeľovacia priehradka s oceľovým plechom<br>Umožňuje rozdeliť kanál na dve oddelenia.  |
| 24 <sup>(1)</sup> | 0 105 80 | <b>Dištančná lišta</b><br>Umožňuje nadvihnutie kanála inštalovaného pred položením podlahovej krytiny.<br>Dĺžka 2 m, farba antracitová.                        |
|                   |          | <b>Spojky kanála</b>   |
| 20                | 0 106 92 | Spojka kanála (samolepiaca spojka sa inštaluje až po upevnení kanálov)   |
| 20                | 0 106 91 | Spojka kanála (spojka so západkami sa inštaluje pri upevňovaní kanálov)  |
|                   |          | <b>Spojky krytu</b>  |
| 10                | 0 108 01 | Pre kryt š. 65 mm  |
| 10                | 0 108 04 | Pre kryt š. 130 mm   |
|                   |          | <b>Vnútorný variabilný uhol pre kanál rozdelený na oddelenia 80° – 100°</b>  |
| 1                 | 0 106 07 | <b>2 oddelenia A</b><br>Uhol je variabilný od 80° do 100°. Je určený pre kanál rozdelený na dve oddelenia krytmi š. 85 mm. Balenie obsahuje spojku priehradky. |
| 1                 | 0 106 58 | <b>3 oddelenia B</b><br>Uhol je variabilný od 80° do 100°. Je určený pre kanál rozdelený na tri oddelenia. Balenie obsahuje 2 spojky priehradky.               |



| Bal. | Obj. č.             | DLP 220 x 65 (pokračovanie)   |
|------|---------------------|---|
| 1    | 0 106 36            | <b>Vonkajší variabilný uhol pre kanál rozdelený na oddelenia 60° – 120°</b><br><b>2 oddelenia A</b><br>Uhol je variabilný od 60° do 120°. Je určený pre kanál rozdelený na dve oddelenia. Balenie obsahuje spojku priehradky. |
| 1    | 0 106 39            | <b>3 oddelenia B</b><br>Uhol je variabilný od 60° do 120°, je určený pre kanál rozdelený na tri oddelenia. Balenie obsahuje spojku priehradky.  |
|      |                     | <b>Plochý uhol</b>  |
| 1    | 0 107 96            | Kolmé odbočenie   |
|      |                     | <b>Záslepka</b>   |
| 5    | 0 107 08            | Na pravý alebo ľavý koniec  |
|      |                     | <b>Odbočky</b>  |
|      |                     | <b>„T“ odbočky</b>  |
| 5    | 0 107 33            | Odbočenie na kanál 80 x 50 mm   |
| 1    | 0 107 38            | Odbočenie na kanál 105 x 50 mm  |
|      |                     | <b>Rohová odbočka</b>   |
| 1    | 0 107 64 + 0 106 07 | Umožňuje vytvoriť rohové odbočenie na kanál 80 x 50 alebo 105 x 50 mm. Použitie s vnútorným uhlom obj. č. 0 106 07 alebo 0 106 58.  |
|      |                     | <b>Príslušenstvo káblov</b>   |
| 50   | 0 106 82            | Spona na uchytenie káblov pre kryt š. 65 mm   |
| 50   | 0 106 86            | Spona na uchytenie káblov pre kryt š. 130 a 180 mm  |
| 100  | 0 308 81            | Zaklapacie držáky na káblové pásy šírky max. 9 mm   |

**Ďalšie odbočky** (str. 330)

**Príslušenstvo na vedenie dátových káblov**  
(kontaktujte Legrand)

(1) Počet metrov v balení