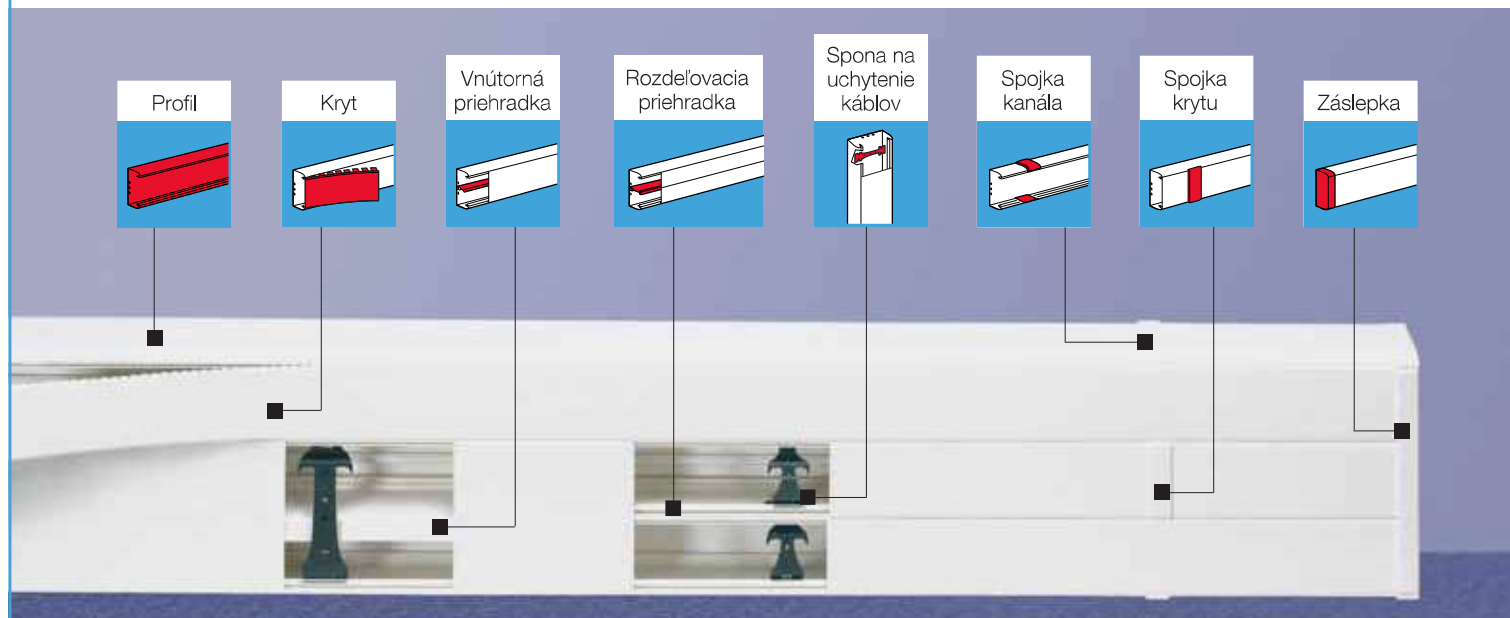


# inštalčné kanály DLP

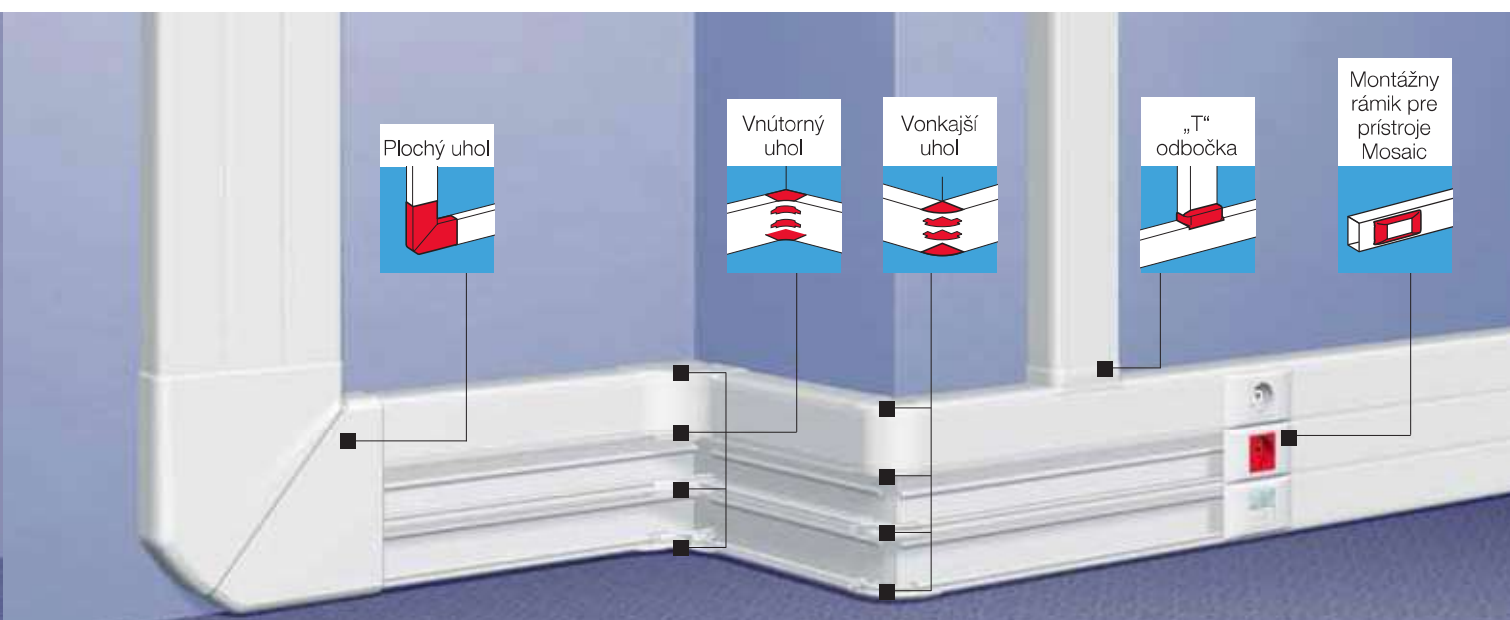
vyberte si vhodný profil, kryt a príslušenstvo kanála

Počet oddelení	Rozmery (mm) Počet a šírka krytov	PROFILY, KRYTY A PRIEHRADKY									UHLÝ
		Profil	Kryt	Priehradky Vnútná <sup>(1)</sup>	Rozdeľovacia <sup>(2)</sup>	Kovová rozdeľovacia <sup>(2)</sup>	Spona na uchytenie káblov	Spojka kanála <sup>(3)</sup>	Spojka krytu	Záslepka	Vnútný variabilný uhol 80° – 100°
<b>1</b> 	 <b>80 x 50</b> Kryt 1 x 65	0 104 12	0 105 21	0 105 82	—	—	0 106 82	2 x 0 106 92 alebo 2 x 0 106 91	0 108 01	0 107 22	0 106 02
	 <b>105 x 50</b> Kryt 1 x 85	0 104 22	0 105 22	0 105 82	—	—	0 106 82	2 x 0 106 92 alebo 2 x 0 106 91	0 108 02	0 107 02	0 106 02
	 <b>105 x 65</b> Kryt 1 x 85	0 104 23	0 105 22	0 105 83	—	—	0 106 82	2 x 0 106 92 alebo 2 x 0 106 91	0 108 02	0 107 04	0 106 03
	 <b>150 x 50</b> Kryt 1 x 130	0 104 32	0 105 24	0 105 82	—	—	0 106 86	2 x 0 106 92 alebo 2 x 0 106 91	0 108 04	0 107 03	0 106 02
	 <b>150 x 65</b> Kryt 1 x 130	0 104 33	0 105 24	0 105 83	—	—	0 106 86	2 x 0 106 92 alebo 2 x 0 106 91	0 108 04	0 107 06	0 106 03
	 <b>195 x 50</b> Kryt 1 x 180	0 104 52	0 105 26	0 105 82	—	—	0 106 86	2 x 0 106 92 alebo 2 x 0 106 91	0 108 06	0 107 11	0 106 02
	 <b>195 x 65</b> Kryt 1 x 180	0 104 53	0 105 26	0 105 83	—	—	0 106 86	2 x 0 106 92 alebo 2 x 0 106 91	0 108 06	0 107 07	0 106 03
<b>2</b> 	 <b>150 x 50</b> Kryt 2 x 65	0 104 32	2 x 0 105 21	0 105 82	0 104 72	T 104 72	2 x 0 106 82	2 x 0 106 92 alebo 2 x 0 106 91	2 x 0 108 01	0 107 03	0 106 06
	 <b>150 x 65</b> Kryt 2 x 65	0 104 33	2 x 0 105 21	0 105 83	0 104 73	T 104 73	2 x 0 106 82	2 x 0 106 92 alebo 2 x 0 106 91	2 x 0 108 01	0 107 06	0 106 07
	 <b>195 x 50</b> Kryt 2 x 85	0 104 52	2 x 0 105 22	0 105 82	0 104 72	T 104 72	2 x 0 106 82	2 x 0 106 92 alebo 2 x 0 106 91	2 x 0 108 02	0 107 11	0 106 06
	 <b>195 x 65</b> Kryt 2 x 85	0 104 53	2 x 0 105 22	0 105 83	0 104 73	T 104 73	2 x 0 106 82	2 x 0 106 92 alebo 2 x 0 106 91	2 x 0 108 02	0 107 07	0 106 07
	 <b>220 x 65</b> Kryt 1 x 130 + 1 x 65	0 104 59	0 105 24 + 0 105 21	0 105 83	0 104 73	T 104 73	0 106 82	2 x 0 106 92 alebo 2 x 0 106 91	0 108 04 + 0 108 01	0 107 08	0 106 07
<b>3</b> 	 <b>195 x 50</b> Kryt 2 x 65 + 1 x 40	0 104 52	2 x 0 105 21 + 1 x 0 105 20	0 105 82	0 104 72	T 104 72	0 106 82	2 x 0 106 92 alebo 0 106 91	2 x 0 108 01 + 0 108 00	0 107 11	0 106 50
	 <b>195 x 65</b> Kryt 2 x 65 + 1 x 40	0 104 53	2 x 0 105 21 + 1 x 0 105 20	0 105 83	0 104 73	T 104 73	0 106 82	2 x 0 106 92 alebo 2 x 0 106 91	2 x 0 108 01 + 0 108 00	0 107 07	0 106 58
	 <b>220 x 65</b> Kryt 3 x 65	0 104 59	3 x 0 105 21	0 105 83	0 104 73	T 104 73	0 106 82	2 x 0 106 92 alebo 2 x 0 106 91	3 x 0 108 01	0 107 08	0 106 58

(1) Vnútna priehradka slúži iba na vnútorné rozdelenie kanála. (2) Rozdeľovacia priehradka slúži na vytvorenie oddelení kanála, kovová je plastová priehradka s oceľovým plechom. (3) Spojka kanála, obj. č. 0 106 92, je upevnená samolepiacou páskou, obj. č. 0 106 91, je upevnená pomocou západiek a musí sa inštalovať pri spájaní kanálov.



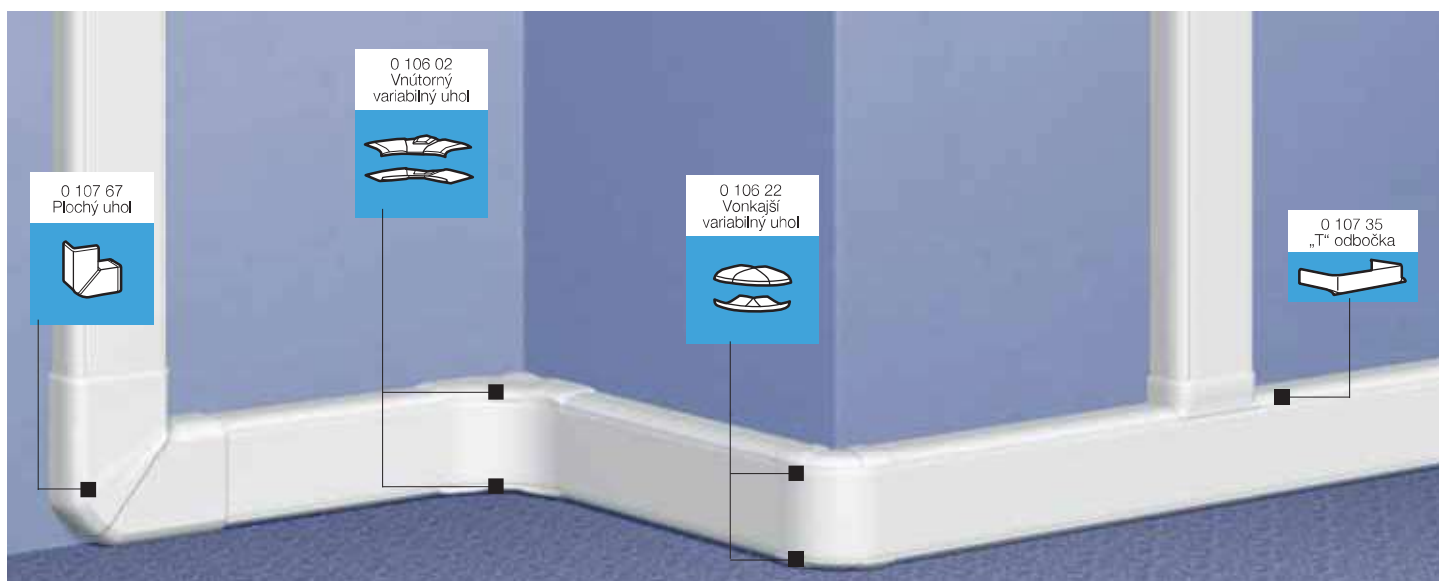
UHLY			ODBOČKY		MONTÁŽNE RÁMIKY PRE PRÍSTROJE MOSAIC				MONTÁŽNE RÁMIKY PRE VALENA A CÉLIANE			
Vonkajší variabilný uhol 60° – 120°	Rohová odbočka	Plochý uhol	„T“ odbočka na kanál š. 80 mm	„T“ odbočka na kanál š. 105 mm	2-modulový	4-modulový	6-modulový	8-modulový	1 prístroj	2 prístroje	3 prístroje	4 prístroje
0 106 22	0 107 63 + 0 106 02	0 107 67	0 107 35	—	0 109 52	0 109 54	0 109 56	0 109 58	—	—	—	—
0 106 22	0 107 63 + 0 106 02	0 107 85	0 107 35	0 107 36	0 109 92	0 109 94	0 109 96	0 109 98	0 109 13	0 109 23	0 109 33	0 109 43
0 106 23	0 107 64 + 0 106 03	0 107 87	0 107 33	0 107 38	0 109 92	0 109 94	0 109 96	0 109 98	0 109 13	0 109 23	0 109 33	0 109 43
0 106 22	0 107 63 + 0 106 02	0 107 89	0 107 35	0 107 36	—	—	—	—	0 109 14	0 109 24	0 109 34	0 109 44
0 106 23	0 107 64 + 0 106 03	0 107 90	0 107 33	0 107 38	—	—	—	—	0 109 14	0 109 24	0 109 34	0 109 44
0 106 22	0 107 63 + 0 106 02	0 107 92	0 107 35	0 107 36	—	—	—	—	—	—	—	—
0 106 23	0 107 64 + 0 106 03	0 107 93	0 107 33	0 107 38	—	—	—	—	—	—	—	—
0 106 35	0 107 63 + 0 106 06	0 107 89	0 107 35	0 107 36	0 109 52	0 109 54	0 109 56	0 109 58	—	—	—	—
0 106 36	0 107 64 + 0 106 07	0 107 90	0 107 33	0 107 38	0 109 52	0 109 54	0 109 56	0 109 58	—	—	—	—
0 106 35	0 107 63 + 0 106 06	0 107 92	0 107 35	0 107 36	0 109 92	0 109 94	0 109 96	0 109 98	0 109 13	0 109 23	0 109 33	0 109 43
0 106 36	0 107 64 + 0 106 07	0 107 93	0 107 33	0 107 38	0 109 92	0 109 94	0 109 96	0 109 98	0 109 13	0 109 23	0 109 33	0 109 43
0 106 36	0 107 64 + 0 106 07	0 107 96	0 107 33	0 107 38	kryt š. 65 0 109 52	kryt š. 65 0 109 54	kryt š. 65 0 109 56	kryt š. 65 0 109 58	kryt š. 130 0 109 14	kryt š. 130 0 109 24	kryt š. 130 0 109 34	kryt š. 130 0 109 44
0 106 38	0 107 63 + 0 106 50	0 107 92	0 107 35	0 107 36	kryt š. 65 0 109 52	kryt š. 65 0 109 54	kryt š. 65 0 109 56	kryt š. 65 0 109 58	—	—	—	—
0 106 39	0 107 64 + 0 106 58	0 107 93	0 107 33	0 107 38	kryt š. 65 0 109 52	kryt š. 65 0 109 54	kryt š. 65 0 109 56	kryt š. 65 0 109 58	—	—	—	—
0 106 39	0 107 64 + 0 106 58	0 107 96	0 107 33	0 107 38	0 109 52	0 109 54	0 109 56	0 109 58	—	—	—	—



Objednávacie čísla červené: nové výrobky

# inštalačný kanál DLP 80 x 50

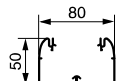
profil a príslušenstvo kanála



Maximálny prierez inštalačných kanálov (str. 220)  
Výberová tabuľka (str. 200)

## Bal. Obj. č. DLP 80 x 50

Bal.	Obj. č.	Názov	Popis
20 <sup>(1)</sup>	0 104 12	<b>Kanál</b> Biele	Dodávaný bez krytu. Dĺžka 2 m
24 <sup>(1)</sup>	0 105 21	<b>Ohybný kryt</b>	Zaklapáva sa na kanál. Vnútorné a vonkajšie uhly. Šírka 65 mm, dĺžka 2 m.
24 <sup>(1)</sup>	0 105 82	<b>Vnútorná priehradka</b>	Umožňuje vnútorné rozdelenie kanála. Dĺžka 2 m.
24 <sup>(1)</sup>	0 105 80	<b>Dištančná lišta</b>	Umožňuje nadvihnutie kanála inštalovaného pred kladením podlahovej krytiny. Dĺžka 2 m, farba antracitová.
20	0 106 92	<b>Spojky</b>	Spojka kanála (samolepiaca spojka sa inštaluje až po upevnení kanálov)
20	0 106 91	<b>Spojky</b>	Spojka kanála (spojka so západkami sa inštaluje pri upevňovaní kanálov)
10	0 108 01	<b>Spojka krytu</b>	



## Bal. Obj. č. Odbočky

Bal.	Obj. č.	Názov	Popis
1	0 107 35	<b>„T“ odbočka</b>	Odbočenie na kanál 80 x 50 mm
1	0 107 63 + 0 106 02	<b>Rohová odbočka</b>	Umožňuje vytvoriť rohové odbočenie na kanál 80 x 50 alebo 105 x 50 mm. Použitie s vnútorným uhlom, obj. č. 0 106 02.
50	0 106 82	<b>Príslušenstvo káblov</b>	Spona na uchytenie káblov pre kryt š. 65 mm
100	0 308 81	<b>Príslušenstvo káblov</b>	Zaklapávací držiak pre káblové pásky šírky max. 9 mm

**Ďalšie odbočky a príslušenstvo** (str. 218)

## Bal. Obj. č. Príslušenstvo

Bal.	Obj. č.	Názov	Popis
10	0 106 02	<b>Vnútorný variabilný uhol 80° – 100°</b>	Uhol sa skladá z dvoch častí, do ktorých sa zaklapáva ohybný kryt.
1	0 106 22	<b>Vonkajší variabilný uhol 60° – 120°</b>	Uhol sa skladá z dvoch častí, do ktorých sa zaklapáva ohybný kryt.
10	0 107 67	<b>Plochý uhol</b>	Kolmé odbočenie
10	0 107 22	<b>Záslepka</b>	Na pravý alebo ľavý koniec

(1) Počet metrov v balení

## inštalačný kanál DLP 80 x 50 príslušenstvo na montáž prístrojov




Bal.	Obj. č.	Montážne rámy
		<b>Montážne rámy pre prístroje Mosaic</b>
	Kryt š. 65	Rámy sa montujú zaklapnutím.
20	0 109 52	2-modulový
20	0 109 54	4-modulový
10	0 109 56	6-modulový
10	0 109 58	8-modulový
10	0 109 27	Izolačná krabica na 2-modulový rámik na prístroje z radu Mosaic. Krabice možno navzájom spojiť rámikom a vytvoriť jeden až 8-modulový blok.
1	0 109 25	<b>Montážne krabice pre modulové prístroje Lexic</b> 2-modulová

**Zásuvky Mosaic „Špeciál DLP“** (str. 219)

## inštalačný kanál DLP 80 x 50 montáž rámkov a prístrojov Mosaic

### ■ Inštalácia zásuviek Mosaic „špeciál DLP“


#### 1 Zásuvka Mosaic „špeciál DLP“ (napr. obj. č. 0 773 32)



Na zásuvku upevníme montážnu dosku


Krycí rámik zaklapneme na zásuvku

#### 2 Jednoduché a rýchle upevnenie vodičov – dostatok miesta aj s montážnou doskou



Dodávané s otvorenými skrutkami

#### 3 Zásuvka s montážnou doskou sa zaklapne priamo na kanál



Zásuvku je možné demontovať pomocou blokovacích západiek

#### 4 Po zaklapnutí ohybného krytu sa už len zaklapne krycí rámik



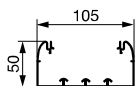
# inštalačný kanál DLP 105 x 50

## profil a príslušenstvo kanála



Maximálny prierez inštalačných kanálov (str. 220)  
Výberová tabuľka (str. 200)

Bal.	Obj. č.	DLP 105 x 50
		<b>Kanál</b>
		Bielá Dodávaný bez krytu. Dĺžka 2 m
20 <sup>(1)</sup>	0 104 22	
		<b>Ohybný kryt</b>
		Zaklapáva sa na kanál. Vnútorné a vonkajšie uhly. Šírka 85 mm, dĺžka 2 m.
20 <sup>(1)</sup>	0 105 22	
		<b>Vnútorná priehradka</b>
		Umožňuje vnútorné rozdelenie kanála. Dĺžka 2 m.
24 <sup>(1)</sup>	0 105 82	
		<b>Díšťančná lišta</b>
		Umožňuje nadvihnutie kanála inštalovaného pred kladením podlahovej krytiny. Dĺžka 2 m, farba antracitová.
24 <sup>(1)</sup>	0 105 80	
		<b>Spojky</b>
		Spojka kanála (samolepiaca spojka sa inštaluje až po upevnení kanálov)
20	0 106 92	
		Spojka kanála (spojka so západkami sa inštaluje pri upevňovaní kanálov)
20	0 106 91	
		<b>Spojka krytu</b>
10	0 108 02	



Bal.	Obj. č.	Odbočky
		<b>„T“ odbočky</b>
		Odbočenie na kanál 80 x 50 mm
1	0 107 35	
		Odbočenie na kanál 105 x 50 mm
1	0 107 36	
		<b>Rohová odbočka</b>
		Umožňuje vytvoriť rohové odbočenie na kanál 80 x 50 alebo 105 x 50 mm. Použitie s vnútorným uhlom, obj. č. 0 106 02.
1	0 107 63 + 0 106 02	
		<b>Príslušenstvo káblov</b>
		Spona na uchytenie káblov pre kryt š. 40, 65 a 85 mm
50	0 106 82	
		Zaklapávací držiak pre káblové pásky šírky max. 9 mm
100	0 308 81	

**Ďalšie odbočky a príslušenstvo** (str. 218)

Bal.	Obj. č.	Príslušenstvo
		<b>Vnútorný variabilný uhol 80° – 100°</b>
		Uhol sa skladá z dvoch častí, do ktorých sa zaklapáva ohybný kryt.
10	0 106 02	
		<b>Vonkajší variabilný uhol 60° – 120°</b>
		Uhol sa skladá z dvoch častí, do ktorých sa zaklapáva ohybný kryt.
1	0 106 22	
		<b>Ploché uhol</b>
		Kolmé odbočenie
10	0 107 85	
		<b>Záslepka</b>
		Na pravý alebo ľavý koniec
20	0 107 02	

(1) Počet metrov v balení

## inštalačný kanál DLP 105 x 50 príslušenstvo na montáž prístrojov

Montážny rámik  
Mosaic  
4-modulový  
obj. č. 0 109 94



Montážny rámik pre  
prístroje Valena/Céliane  
obj. č. 0 109 13




Montážna  
krabica Lexic  
3-modulová  
obj. č.  
0 109 35



## inštalačný kanál DLP 105 x 50 montáž rámkov a prístrojov Mosaic

### ■ Inštalácia zásuviek Mosaic „špeciál DLP“


#### 1 Zásuvka Mosaic „špeciál DLP“ (napr. obj. č. 0 773 32)



Na zásuvku upevníme montážnu dosku


Krycí rámik zaklapneme na zásuvku

#### 2 Jednoduché a rýchle upevnenie vodičov – dostatok miesta aj s montážnou doskou



Dodávané s otvorenými skrutkami

#### 3 Zásuvka s montážnou doskou sa zaklapne priamo na kanál



Zásuvku je možné demontovať pomocou blokovacích západiek

#### 4 Po zaklapaní ohybného krytu sa už len zaklapne krycí rámik




Bal.	Obj. č.	Montážne rámiky
		<b>Montážne rámiky pre prístroje Mosaic</b> Rámiky sa montujú zaklapnutím.
20	Kryt š. 85 0 109 92	2-modulový
20	0 109 94	4-modulový
10	0 109 96	6-modulový
10	0 109 98	8-modulový
10	0 109 27	Izolačná krabica na 2-modulový rámik na prístroje z radu Mosaic Krabice možno navzájom spojiť rámikom a vytvoriť jeden až 8-modulový blok.
1	0 109 35	<b>Montážne krabice pre modulové prístroje Lexic</b> 3-modulová
		<b>Montážne rámiky pre prístroje Valena, Céliane</b>
10	0 109 13	1-miestny
5	0 109 23	2-miestny
5	0 109 33	3-miestny
5	0 109 43	4-miestny
10	0 109 17	Izolačná krabica pre 1-miestny rámik na prístroje z radu Valena, Céliane Krabice možno navzájom spojiť do jedného bloku pre rámiky od 2 do 4 prístrojov.

**Zásuvky Mosaic „Špeciál DLP“** (str. 219)

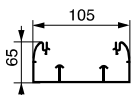
# inštalačný kanál DLP 105 x 65

profil a príslušenstvo kanála



Maximálny prierez inštalačných kanálov (str. 220)  
Výberová tabuľka (str. 200)

Bal.	Obj. č.	DLP 105 x 65
16 <sup>(1)</sup>	0 104 23	<b>Kanál</b> Dodávaný bez krytu. Dĺžka 2 m
20 <sup>(1)</sup>	0 105 22	<b>Ohybný kryt</b> Zaklapáva sa na kanál. Vnútorne a vonkajšie uhly. Šírka 85 mm, dĺžka 2 m.
48 <sup>(1)</sup>	0 105 83	<b>Vnútorňá priehradka</b> Umožňuje vnútorné rozdelenie kanála. Dĺžka 2 m.
24 <sup>(1)</sup>	0 105 80	<b>Dištančná lišta</b> Umožňuje nadvihnutie kanála inštalovaného pred kladením podlahovej krytiny. Dĺžka 2 m, farba antracitová.
20	0 106 92	<b>Spojky</b> Spojka kanála (samolepiaca spojka sa inštaluje až po upevnení kanálov)
20	0 106 91	Spojka kanála (spojka so západkami sa inštaluje pri upevňovaní kanálov)
10	0 108 02	<b>Spojka krytu</b>



Bal.	Obj. č.	Príslušenstvo
10	0 106 03	<b>Vnútorňý variabilný uhol 80° – 100°</b> Uhol sa skladá z dvoch častí, do ktorých sa zaklapáva ohybný kryt.
10	0 106 23	<b>Vonkajší variabilný uhol 60° – 120°</b> Uhol sa skladá z dvoch častí, do ktorých sa zaklapáva ohybný kryt.
10	0 107 87	<b>Plochý uhol</b> Kolmé odbočenie
10	0 107 04	<b>Záslepka</b> Na pravý alebo ľavý koniec

Bal.	Obj. č.	Odbočky
5	0 107 33	<b>„T“ odbočky</b> Odbočenie na kanál 80 x 50 mm
1	0 107 38	Odbočenie na kanál 105 x 65 mm
1	0 107 64 + 0 106 03	<b>Rohová odbočka</b> Umožňuje vytvoriť rohové odbočenie na kanál 80 x 50 alebo 105 x 65 mm. Použitie s vnútorným uhlom, obj. č. 0 106 03.
50	0 106 82	<b>Príslušenstvo káblov</b> Spona na uchytenie káblov pre kryt š. 40, 65 a 85 mm
100	0 308 81	Zaklapávací držiak pre káblové pásky šírky max. 9 mm

**Ďalšie odbočky a príslušenstvo** (str. 218)

(1) Počet metrov v balení

## inštalčný kanál DLP 105 x 65

príslušenstvo na montáž prístrojov



Bal.	Obj. č.	Montážne rámiky
		<b>Montážne rámiky pre prístroje Mosaic</b> Rámiky sa montujú zaklapnutím.
20	Kryt š. 85 0 109 92	2-modulový
20	0 109 94	4-modulový
10	0 109 96	6-modulový
10	0 109 98	8-modulový
10	0 109 27	Izolačná krabica na 2-modulový rámik na prístroje z radu Mosaic Krabice možno navzájom spojiť rámikom a vytvoriť jeden až 8-modulový blok.
1	0 109 35	<b>Montážne krabice pre modulové prístroje Lexic</b> 3-modulová
		<b>Montážne rámiky pre prístroje Valena, Céliane</b>
10	0 109 13	1-miestny
5	0 109 23	2-miestny
5	0 109 33	3-miestny
5	0 109 43	4-miestny
10	0 109 17	Izolačná krabica pre 1-miestny rámik na prístroje z radu Valena, Céliane Krabice možno navzájom spojiť do jedného bloku pre rámiky od 2 do 4 prístrojov.


Zásuvky Mosaic „Špeciál DLP“ (str. 219)

## inštalčný kanál DLP 105 x 65


montáž rámkov a prístrojov Mosaic

### ■ Inštalácia zásuviek Mosaic „špeciál DLP“

#### 1 Zásuvka Mosaic „špeciál DLP“ (napr. obj. č. 0 773 32)



#### 2 Jednoduché a rýchle upevnenie vodičov – dostatok miesta aj s montážnou doskou



#### 3 Zásuvka s montážnou doskou sa zaklapne priamo na kanál



#### 4 Po zaklapnutí ohybného krytu sa už len zaklapne krycí rámik





# inštalačný kanál DLP 150 x 50

## profil a príslušenstvo kanála



Maximálny prierez inštalačných kanálov (str. 220)  
 Výberová tabuľka (str. 200)

Bal.	Obj. č.	DLP 150 x 50
10 <sup>(1)</sup>	0 104 32	<b>Kanál</b> Dodávaný bez krytu. Dĺžka 2 m
24 <sup>(1)</sup>	0 105 21	<b>Ohybný kryt</b> Zaklapáva sa na kanál, vnútorné a vonkajšie uhly. Dĺžka 2 m.
8 <sup>(1)</sup>	0 105 24	Ohybný kryt š. 65 mm typ <b>B</b> na rozdelený kanál
		Ohybný kryt š. 130 mm typ <b>A</b> na celý kanál
		<b>Priehradky</b> Dĺžka 2 m.
2 <sup>(1)</sup>	0 104 72	Rozdeľovacia priehradka Umožňuje kanál rozdeliť na dve oddelenia.
24 <sup>(1)</sup>	0 105 82	Vnútorná priehradka Umožňuje vnútorné rozdelenie kanála.
2 <sup>(1)</sup>	T 104 72	Rozdeľovacia priehradka s ocelovým plechom Umožňuje kanál rozdeliť na dve oddelenia.
24 <sup>(1)</sup>	0 105 80	<b>Dištančná lišta</b> Umožňuje nadvihnutie kanála inštalovaného pred kladením podlahovej krytiny. Dĺžka 2 m, farba antracitová.
		<b>Spojky</b>
20	0 106 92	Spojka kanála (samolepiaca spojka sa inštaluje až po upevnení kanálov)
20	0 106 91	Spojka kanála (spojka so západkami sa inštaluje pri upevňovaní kanálov)
		<b>Spojka krytu</b>
10	0 108 01	Pre kryt š. 65 mm
10	0 108 04	Pre kryt š. 130 mm

Bal.	Obj. č.	Príslušenstvo
10	0 106 02	<b>Vnútorný variabilný uhol 80° – 100° <b>A</b></b> Uhol sa skladá z dvoch častí, do ktorých sa zaklapáva ohybný kryt.
5	0 106 06	<b>Vnútorný variabilný uhol pre kanál rozdelený <b>B</b> na dve oddelenia</b> Uhol je variabilný od 80° do 100°, je určený pre kanál rozdelený na dve oddelenia. Balenie obsahuje spojku priehradky.

Bal.	Obj. č.	Príslušenstvo
1	0 106 22	<b>Vonkajší variabilný uhol 60° – 120° <b>A</b></b> Uhol sa skladá z dvoch častí, do ktorých sa zaklapáva ohybný kryt.
1	0 106 35	<b>Vonkajší variabilný uhol pre kanál rozdelený <b>B</b> na dve oddelenia</b> Uhol je variabilný od 60° do 120°, je určený pre kanál rozdelený na dve oddelenia. Balenie obsahuje spojku priehradky.
5	0 107 89	<b>Plochý uhol</b> Kolmé odbočenie
10	0 107 03	<b>Záslepka</b> Na pravý alebo ľavý koniec
		<b>Odbočky</b>
		<b>„T“ odbočky</b>
1	0 107 35	Odbočenie na kanál 80 x 50 mm
1	0 107 36	Odbočenie na kanál 105 x 50 mm
1	0 107 63 + 0 106 02	<b>Rohová odbočka</b> Umožňuje vytvoriť rohové odbočenie na kanál 80 x 50 alebo 105 x 50 mm Použitie s vnútorným uhlom, obj. č. 0 106 02 alebo 0 106 06.
		<b>Príslušenstvo káblov</b>
50	0 106 82	Spona na uchytenie káblov pre kryt š. 65 mm
50	0 106 86	Spona na uchytenie káblov pre kryt š. 130, 180 mm
100	0 308 81	Zaklapávací držiak pre káblové pásky šírky max. 9 mm

**Ďalšie odbočky a príslušenstvo** (str. 218)

(1) Počet metrov v balení

## inštalačný kanál DLP 150 x 50

príslušenstvo na montáž prístrojov

## inštalačný kanál DLP 150 x 50

rozdelenie kanála

2 montážne rámy Mosaic  
4-modulové, obj. č. 0 109 54  
pre kryt š. 65 mm



Montážny rámik Mosaic  
2-modulový, obj. č. 0 109 52  
pre kryt š. 65 mm



Montážny rámik pre prístroje  
Valena/Céliane, obj. č. 0 109 14



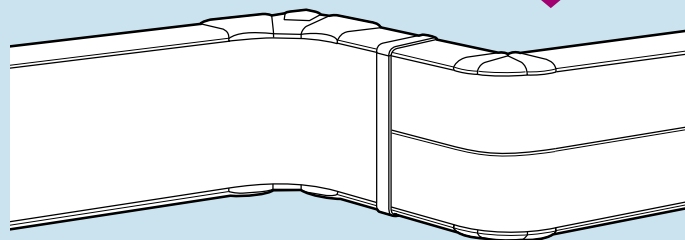

Montážny rámik P17 Tempra  
obj. č. 0 109 00 pre kryt š. 130 mm



Bal.	Obj. č.	Montážne rámy
		<b>Montážne rámy pre prístroje Mosaic</b> Rámiky sa montujú zaklapnutím.
	Kryt š. 65	
20	0 109 52	2-modulový
20	0 109 54	4-modulový
10	0 109 56	6-modulový
10	0 109 58	8-modulový
10	0 109 27	Izolačná krabica na 2-modulový rámik na prístroje z radu Mosaic Krabice možno navzájom spojiť do jedného bloku pre rámiky do 8 modulov.
		<b>Montážne rámy pre prístroje Valena, Céliane</b>
	Kryt š. 130	
5	0 109 14	1-miestny
5	0 109 24	2-miestny
1	0 109 34	3-miestny
5	0 109 44	4-miestny
10	0 109 17	Izolačná krabica pre 1-miestny rámik na prístroje z radu Valena, Céliane Krabice možno navzájom spojiť do jedného bloku pre rámiky od 2 do 4 prístrojov.
		<b>Montážne krabice pre modulové prístroje Lexic</b>
	Kryt š. 65   Kryt š. 85	
1	0 109 25	2-modulová
1	0 109 65	6-modulová
		<b>Montážny rámik pre priemyselné zásuvky P17 Tempra</b>
1	0 109 00	Pre kryt š. 130 mm

**Zásuvky Mosaic „Špeciál DLP“**  
(str. 219)

### 1 Vytvorenie oddelení kanála




#### 1 oddelenie



<b>Kanál</b>	1 x 0 104 32
<b>Kryt</b>	1 x 0 105 24 (1 kryt š. 130 mm)
<b>Priehradka</b>	-

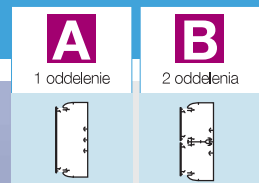
#### 2 oddelenia



<b>Kanál</b>	1 x 0 104 32
<b>Kryt</b>	2 x 0 105 21 (2 kryty š. 65 mm)
<b>Priehradka</b>	1 x 0 104 72 (rozdeľovacia)

# inštalčný kanál DLP 150 x 65

## profil a príslušenstvo kanála



Maximálny prierez inštalčných kanálov (str. 220)  
 Výberová tabuľka (str. 200)

Bal.	Obj. č.	DLP 150 x 65
8 <sup>(1)</sup>	0 104 33	<b>Kanál</b> Dodávaný bez krytu. Dĺžka 2 m
24 <sup>(1)</sup>	0 105 21	<b>Ohybný kryt</b> Zaklapáva sa na kanál, vnútorné a vonkajšie uhly. Dĺžka 2 m.
8 <sup>(1)</sup>	0 105 24	Ohybný kryt š. 65 mm typ <b>B</b> na rozdelený kanál Ohybný kryt š. 130 mm typ <b>A</b> na celý kanál
36 <sup>(1)</sup>	0 104 73	<b>Priehradky</b> Dĺžka 2 m Rozdeľovacia priehradka Umožňuje kanál rozdeliť na dve oddelenia.
48 <sup>(1)</sup>	0 105 83	Vnútorná priehradka Umožňuje vnútorné rozdelenie kanála.
2 <sup>(1)</sup>	T 104 73	Rozdeľovacia priehradka s oceľovým plechom Umožňuje kanál rozdeliť na dve oddelenia.
24 <sup>(1)</sup>	0 105 80	<b>Dištančná lišta</b> Umožňuje nadvihnutie kanála inštalovaného pred kladením podlahovej krytiny. Dĺžka 2 m, farba antracitová.
20	0 106 92	<b>Spojky kanála</b> Spojka kanála (samolepiaca spojka sa inštaluje až po upevnení kanálov)
20	0 106 91	Spojka kanála (spojka so západkami sa inštaluje pri upevňovaní kanálov)
10	0 108 01	<b>Spojky krytu</b> Pre kryt š. 65 mm
10	0 108 04	Pre kryt š. 130 mm

Bal.	Obj. č.	Príslušenstvo
10	0 106 03	<b>Vnútorný variabilný uhol 80° – 100° <b>A</b></b> Uhol sa skladá z dvoch častí, do ktorých sa zaklapáva ohybný kryt.
1	0 106 07	<b>Vnútorný variabilný uhol pre kanál rozdelený <b>B</b> na dve oddelenia</b> Uhol je variabilný od 80° do 100°, je určený pre kanál rozdelený na dve oddelenia. Balenie obsahuje spojku priehradky.

Bal.	Obj. č.	Príslušenstvo
10	0 106 23	<b>Vonkajší variabilný uhol 60°–120° <b>A</b></b> Uhol sa skladá z dvoch častí, do ktorých sa zaklapáva ohybný kryt.
1	0 106 36	<b>Vonkajší variabilný uhol pre kanál rozdelený <b>B</b> na dve oddelenia</b> Uhol je variabilný od 60° do 120°. Je určený pre kanál rozdelený na dve oddelenia. Balenie obsahuje spojku priehradky.
1	0 107 90	<b>Plochý uhol</b> Kolmé odbočenie
10	0 107 06	<b>Záslepka</b> Na pravý alebo ľavý koniec

Bal.	Obj. č.	Odbočky
5	0 107 33	<b>„T“ odbočky</b> Odbočenie na kanál 80 x 50 mm
1	0 107 38	Odbočenie na kanál 105 x 50 mm
1	0 107 64 + 0 106 03	<b>Rohová odbočka</b> Umožňuje vytvoriť rohové odbočenie na 80 x 50 alebo 105 x 50 mm. Použitie s vnútorným uhlom, obj. č. 0 106 03 alebo 0 106 07
50	0 106 82	<b>Príslušenstvo káblov</b> Spona na uchytenie káblov pre kryt š. 65 mm
50	0 106 86	Spona na uchytenie káblov pre kryt š. 130 mm
100	0 308 81	Zaklapávací držiak pre káblové pásky šírky max. 9 mm

**Ďalšie odbočky a príslušenstvo** (str. 218)

(1) Počet metrov v balení

# inštalačný kanál DLP 150 x 65

príslušenstvo na montáž prístrojov

# inštalačný kanál DLP 150 x 65

rozdelenie kanála

2 montážne rámy Mosaic  
4-modulové, obj. č. 0 109 54  
pre kryt š. 65 mm



Montážna krabica pre modulové  
prístroje Lexic, obj. č. 0 109 65  
pre kryt š. 130mm



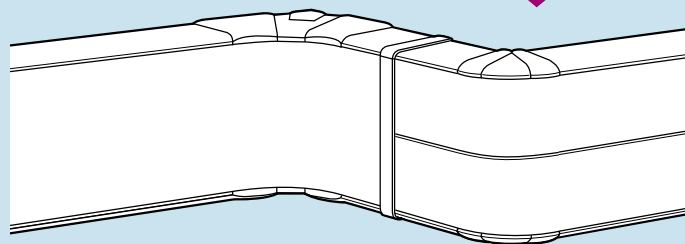
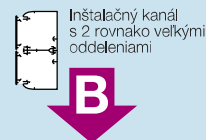

Montážny rámik pre prístroje  
Valena/Céliane, obj. č. 0 109 14



Bal.	Obj. č.	Montážne rámy
		<b>Montážne rámy pre prístroje Mosaic</b> Rámiky sa montujú zaklapnutím.
	Kryt š. 65	
20	0 109 52	2-modulový
20	0 109 54	4-modulový
10	0 109 56	6-modulový
10	0 109 58	8-modulový
10	0 109 27	Izolačná krabica na 2-modulový rámik na prístroje z radu Mosaic Krabice možno navzájom spojiť do jedného bloku pre rámiky do 8 modulov.
		<b>Montážne rámy pre prístroje Valena, Céliane</b>
	Kryt š. 130	
5	0 109 14	1-miestny
5	0 109 24	2-miestny
1	0 109 34	3-miestny
5	0 109 44	4-miestny
10	0 109 17	Izolačná krabica pre 1-miestny rámik na prístroje z radu Valena, Céliane Krabice možno navzájom spojiť do jedného bloku pre rámiky od 2 do 4 prístrojov.
		<b>Montážne krabice pre modulové prístroje Lexic</b>
	Kryt š. 65	
1	0 109 25	2-modulová
1	0 109 65	6-modulová
	Kryt š. 85	
		<b>Montážny rámik pre priemyselné zásuvky P17 Temptra</b>
1	0 109 00	Pre kryt š. 130 mm

**Zásuvky Mosaic „Špeciál DLP“**  
(str. 219)

## 1 Vytvorenie oddelení kanála



### 1 oddelenie



<b>Kanál</b>	1 x 0 104 33
<b>Kryt</b>	1 x 0 105 24 (1 kryt š. 130 mm)
<b>Priehradka</b>	-

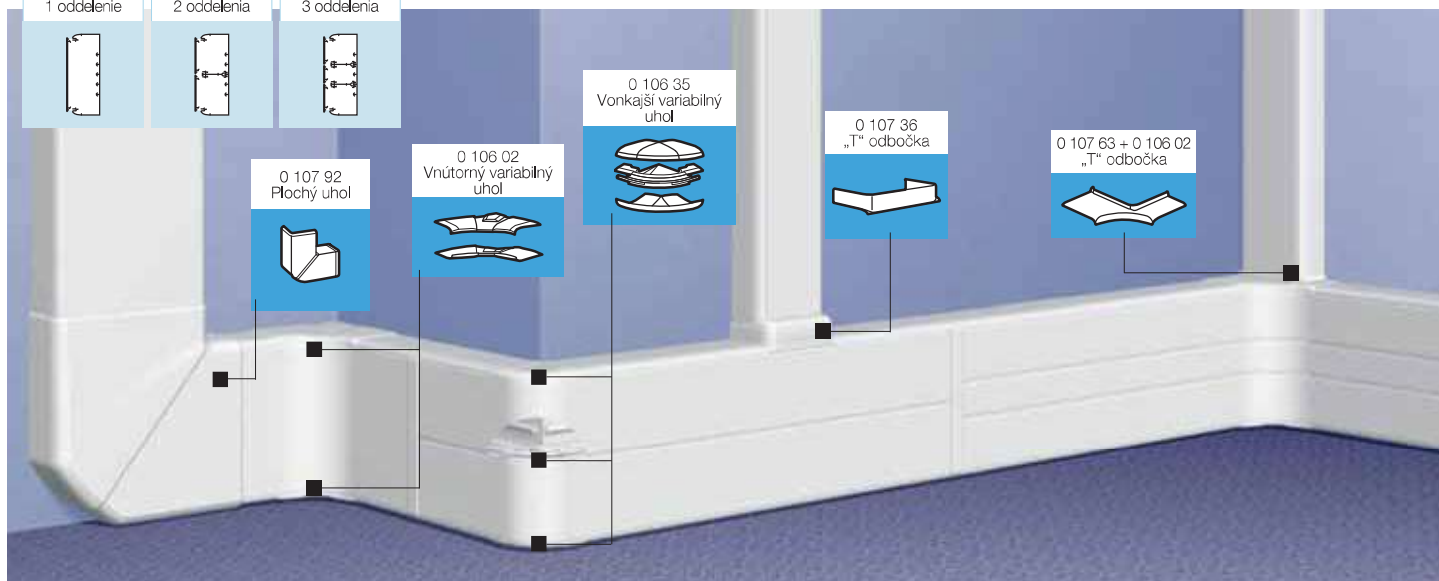
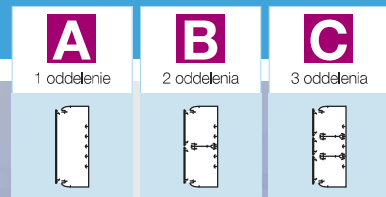
### 2 oddelenia



<b>Kanál</b>	1 x 0 104 33
<b>Kryt</b>	2 x 0 105 21 (2 kryty š. 65 mm)
<b>Priehradka</b>	1 x 0 104 73 (rozdeľovacia)

# inštalačný kanál DLP 195 x 50

## profil a príslušenstvo kanála



Maximálny prierez inštalačných kanálov (str. 220)  
 Výberová tabuľka (str. 200)

Bal.	Obj. č.	DLP 195 x 50
8 <sup>(1)</sup>	0 104 52	<b>Kanál</b> Dodávaný bez krytu. Dĺžka 2 m. 
2 <sup>(1)</sup>	0 105 20	<b>Ohybný kryt</b> Zaklapáva sa na kanál, vnútorné a vonkajšie uhly. Dĺžka 2 m. Ohybný kryt š. 40 mm typ <b>C</b> na rozdelený kanál
24 <sup>(1)</sup>	0 105 21	Ohybný kryt š. 65 mm typ <b>C</b> na rozdelený kanál
20 <sup>(1)</sup>	0 105 22	Ohybný kryt š. 85 mm typ <b>B</b> na rozdelený kanál
2 <sup>(1)</sup>	0 105 26	Ohybný kryt š. 180 mm typ <b>A</b> na celý kanál
<b>Priehradky</b> Dĺžka 2 m.		
2 <sup>(1)</sup>	0 104 72	Rozdeľovacia priehradka Umožňuje kanál rozdeliť na dve oddelenia.
24 <sup>(1)</sup>	0 105 82	Vnútorná priehradka Umožňuje vnútorné rozdelenie kanála.
2 <sup>(1)</sup>	T 104 72	Rozdeľovacia priehradka s oceľovým plechom Umožňuje kanál rozdeliť na dve oddelenia.
<b>Dištančná lišta</b>		
24 <sup>(1)</sup>	0 105 80	Umožňuje nadvihnutie kanála inštalovaného pred kladením podlahovej krytiny. Dĺžka 2 m, farba antracitová.
<b>Spojky kanála</b>		
20	0 106 92	Spojka kanála (samolepiaca spojka sa inštaluje až po upevnení kanálov)
20	0 106 91	Spojka kanála (spojka so západkami sa inštaluje pri upevňovaní kanálov)
<b>Spojky krytu</b>		
10	0 108 00	Pre kryt š. 40 mm
10	0 108 01	Pre kryt š. 65 mm
10	0 108 02	Pre kryt š. 85 mm
10	0 108 06	Pre kryt š. 180 mm

Bal.	Obj. č.	Príslušenstvo
10	0 106 02	<b>Vnútorný variabilný uhol 80° – 100° <b>A</b></b> Uhol sa skladá z dvoch častí, do ktorých sa zaklapáva ohybný kryt.
5	0 106 06	<b>Vnútorný variabilný uhol pre kanál rozdelený na oddelenia</b> <b>2 oddelenia <b>B</b></b> Uhol je variabilný od 80° do 100°. Je určený pre kanál rozdelený na dve oddelenia krytmi š. 85 mm. Balenie obsahuje spojku priehradky.
5	0 106 50	<b>3 oddelenia <b>C</b></b> Uhol je variabilný od 80° do 100°. Je určený pre kanál rozdelený na tri oddelenia. Balenie obsahuje 2 spojky priehradky.

Bal.	Obj. č.	Príslušenstvo
1	0 106 22	<b>Vonkajší variabilný uhol 60° – 120° <b>A</b></b> Uhol sa skladá z dvoch častí, do ktorých sa zaklapáva ohybný kryt.
1	0 106 35	<b>Vonkajší variabilný uhol pre kanál rozdelený na oddelenia</b> <b>2 oddelenia <b>B</b></b> Uhol je variabilný od 60° do 120°. Je určený pre kanál rozdelený na dve oddelenia. Balenie obsahuje spojku priehradky.
1	0 106 38	<b>3 oddelenia <b>C</b></b> Uhol je variabilný od 60° do 120°. Je určený pre kanál rozdelený na tri oddelenia. Balenie obsahuje spojku priehradky.
1	0 107 92	<b>Plochý uhol</b> Kolmé odbočenie
5	0 107 11	<b>Záslepka</b> Na pravý alebo ľavý koniec

Bal.	Obj. č.	Odbočky
1	0 107 35	<b>„T“ odbočky</b> Odbočenie na kanál 80 x 50 mm
1	0 107 36	Odbočenie na kanál 105 x 50 mm
1	0 107 63 + 0 106 02	<b>Rohová odbočka</b> Umožňuje vytvoriť rohové odbočenie na kanál 80 x 50 alebo 105 x 50 mm. Použitie s vnútorným uhlom, obj. č. 2. 0 106 02, 0 106 06 alebo 0 106 50.
50	0 106 82	<b>Príslušenstvo káblov</b> Spona na uchytenie káblov pre kryt š. 40, 65 a 85 mm
50	0 106 86	Spona na uchytenie káblov pre kryt š. 130, 180 mm
100	0 308 81	Zaklapávací držiak pre káblové pásky šírky max. 9 mm

Ďalšie odbočky a príslušenstvo (str. 218)

(1) Počet metrov v balení

## inštalačný kanál DLP 195 x 50

príslušenstvo na montáž prístrojov

## inštalačný kanál DLP 195 x 50

rozdelenie kanála

Montážne rámy pre prístroje Valena/Céliane  
obj. č. 0 109 13 a obj. č. 0 109 23



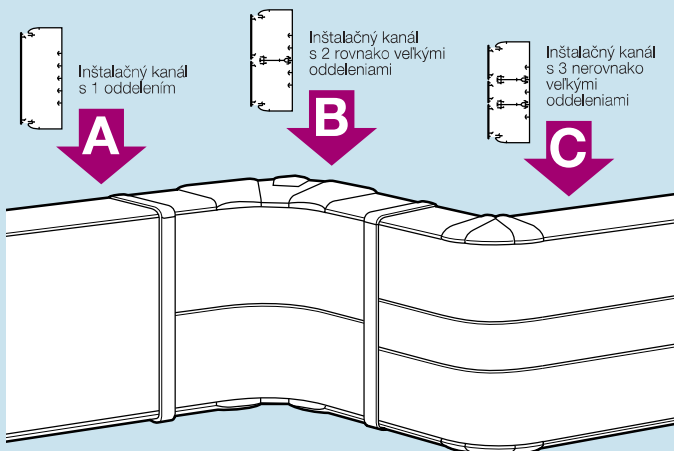
2 montážne rámy Mosaic  
4-modulové pre kryt š. 65 mm  
obj. č. 0 109 54



Bal.	Obj. č.	Montážne rámy
1	0 109 10	<b>Montážne rámy pre prístroje Mosaic</b> Rámiky sa montujú zaklapnutím. 1-modulový pre kryt š. 40 mm
20	0 109 52   0 109 92	2-modulový
20	0 109 54   0 109 94	4-modulový
10	0 109 56   0 109 96	6-modulový
10	0 109 58   0 109 98	8-modulový
10	0 109 27	Izolačná krabica na 2-modulový rámik na prístroje z radu Mosaic Krabice možno navzájom spojiť do jedného bloku pre rámiky do 8 modulov.
10	Kryt š. 85 0 109 13	1-miestny
5	0 109 23	2-miestny
5	0 109 33	3-miestny
5	0 109 43	4-miestny
10	0 109 17	Izolačná krabica pre 1-miestny rámik na prístroje z radu Valena, Céliane Krabice možno navzájom spojiť do jedného bloku pre rámiky od 2 do 4 prístrojov.
1	Kryt š. 65   Kryt š. 85 0 109 25	2-modulová
1	0 109 35	3-modulová

Zásuvky Mosaic „Špeciál DLP“  
(str. 219)

### 1 Vytvorenie oddelení kanála



#### 1 oddelenie

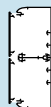
**A**



<b>Kanál</b>	1 x 0 104 52
<b>Kryt</b>	1 x 0 105 26 (1 kryt š. 180 mm)
<b>Priehradka</b>	-

#### 2 oddelenia

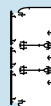
**B**



<b>Kanál</b>	1 x 0 104 52
<b>Kryt</b>	2 x 0 105 22 (2 kryty š. 85 mm)
<b>Priehradka</b>	1 x 0 104 72 (rozdeľovacia)

#### 3 oddelenia

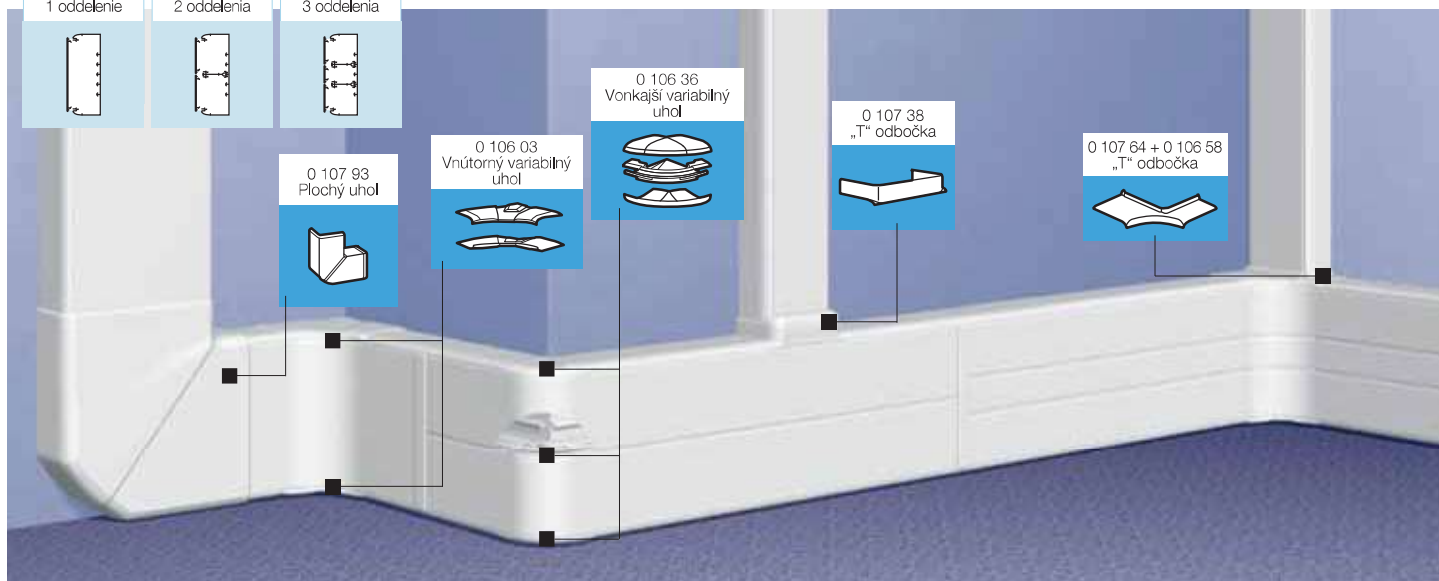
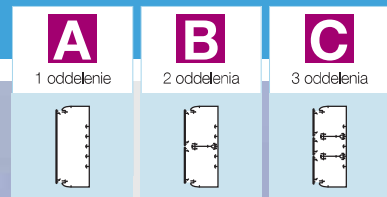
**C**



<b>Kanál</b>	1 x 0 104 52
<b>Kryt</b>	1 x 0 105 20 (1 kryt š. 40 mm) 2 x 0 105 21 (2 kryty š. 65 mm)
<b>Priehradka</b>	2 x 0 104 72 (rozdeľovacia)

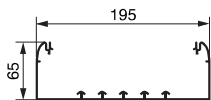
# inštalačný kanál DLP 195 x 65

## profil a príslušenstvo kanála



Maximálny prierez inštalačných kanálov (str. 220)  
 Výberová tabuľka (str. 200)

Bal.	Obj. č.	DLP 195 x 65
8 <sup>(1)</sup>	0 104 53	<b>Kanál</b> Dodávaný bez krytu. Dĺžka 2 m
		<b>Ohybný kryt</b> Zaklapáva sa na kanál, vnútorné a vonkajšie uhly. Dĺžka 2 m.
2 <sup>(1)</sup>	0 105 20	Ohybný kryt š. 40 mm typ <b>C</b> na rozdelený kanál
24 <sup>(1)</sup>	0 105 21	Ohybný kryt š. 65 mm typ <b>C</b> na rozdelený kanál
20 <sup>(1)</sup>	0 105 22	Ohybný kryt š. 85 mm typ <b>B</b> na rozdelený kanál
2 <sup>(1)</sup>	0 105 26	Ohybný kryt š. 180 mm typ <b>A</b> na celý kanál
		<b>Priehradky</b> Dĺžka 2 m.
36 <sup>(1)</sup>	0 104 73	Rozdeľovacia priehradka Umožňuje kanál rozdeliť na dve oddelenia.
48 <sup>(1)</sup>	0 105 83	Vnútorná priehradka Umožňuje vnútorné rozdelenie kanála.
2 <sup>(1)</sup>	T 104 73	Rozdeľovacia priehradka s oceľovým plechom Umožňuje kanál rozdeliť na dve oddelenia.
		<b>Dištančná lišta</b>
24 <sup>(1)</sup>	0 105 80	Umožňuje nadvihnutie kanála inštalovaného pred kladením podlahovej krytiny. Dĺžka 2 m, farba antracitová.
		<b>Spojky kanála</b>
20	0 106 92	Spojka kanála (samolepiaca spojka sa inštaluje až po upevnení kanálov)
20	0 106 91	Spojka kanála (spojka so západkami sa inštaluje pri upevňovaní kanálov)
		<b>Spojky krytu</b>
10	0 108 00	Pre kryt š. 40 mm
10	0 108 01	Pre kryt š. 65 mm
10	0 108 02	Pre kryt š. 85 mm
10	0 108 06	Pre kryt š. 180 mm



Bal.	Obj. č.	Príslušenstvo
10	0 106 03	<b>Vnútorný variabilný uhol 80° – 100° A</b> Uhol sa skladá z dvoch častí, do ktorých sa zaklapáva ohybný kryt.
		<b>Vnútorný variabilný uhol pre kanál rozdelený na oddelenia</b>
1	0 106 07	<b>2 oddelenia B</b> Uhol je variabilný od 80° do 100°, je určený pre kanál rozdelený na dve oddelenia krytmi š. 85 mm. Balenie obsahuje spojku priehradky.
1	0 106 58	<b>3 oddelenia C</b> Uhol je variabilný od 80° do 100°, je určený pre kanál rozdelený na tri oddelenia. Balenie obsahuje 2 spojky priehradky.

(1) Počet metrov v balení

Bal.	Obj. č.	Príslušenstvo
10	0 106 23	<b>Vonkajší variabilný uhol 60° – 120° A</b> Uhol sa skladá z dvoch častí, do ktorých sa zaklapáva ohybný kryt.
		<b>Vonkajší variabilný uhol pre kanál rozdelený na oddelenia</b>
1	0 106 36	<b>2 oddelenia B</b> Uhol je variabilný od 60° do 120°. Je určený pre kanál rozdelený na dve oddelenia. Balenie obsahuje spojku priehradky.
1	0 106 39	<b>3 oddelenia C</b> Uhol je variabilný od 60° do 120°. Je určený pre kanál rozdelený na tri oddelenia. Balenie obsahuje spojku priehradky.
		<b>Plochý uhol</b>
1	0 107 93	Kolmé odbočenie
		<b>Záslepka</b>
5	0 107 07	Na pravý alebo ľavý koniec
		<b>Odbočky</b>
		<b>„T“ odbočky</b>
5	0 107 33	Odbočenie na kanál 80 x 50 mm
1	0 107 38	Odbočenie na kanál 105 x 50 mm
		<b>Rohová odbočka</b>
1	0 107 64 + 0 106 03	Umožňuje vytvoriť rohové odbočenie na kanál 80 x 50 alebo 105 x 50 mm. Použitie s vnútorným uhlom, obj. č. 0 106 03, 0 106 07 alebo 0 106 58.
		<b>Príslušenstvo káblov</b>
50	0 106 82	Spona na uchytenie káblov pre kryt š. 40, 65 a 85 mm
50	0 106 86	Spona na uchytenie káblov pre kryt š. 130, 180 mm
100	0 308 81	Zaklapávací držiak pre káblové pásky šírky max. 9 mm

Ďalšie odbočky (str. 218)

Príslušenstvo pre vedenie dátových káblov (str. 218)

# inštalačný kanál DLP 195 x 65

príslušenstvo na montáž prístrojov

# inštalačný kanál DLP 195 x 65

rozdelenie kanála

Montážne rámy pre prístroje Valena/Céliane  
obj. č. 0 109 13 a obj. č. 0 109 23

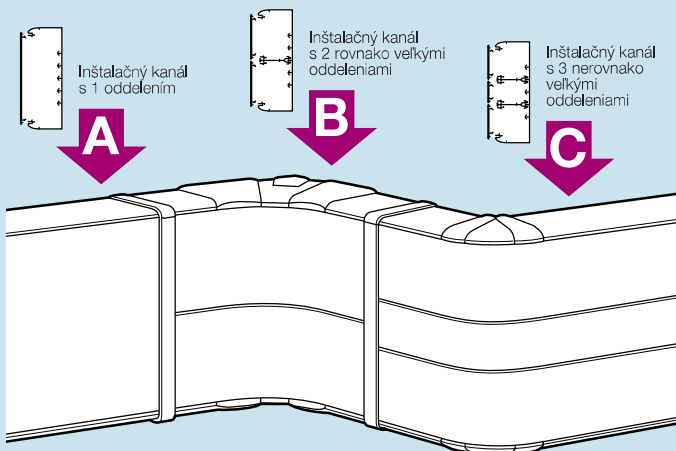


2 montážne rámy Mosaic 4-modulové  
obj. č. 0 109 54 pre kryt š. 65 mm

Bal.	Obj. č.	Montážne rámy
5	0 109 10	<b>Montážne rámy pre prístroje Mosaic</b> Rámiky sa montujú zaklapnutím. 1-modulový pre kryt š. 40 mm
20	Kryt š. 65   Kryt š. 85 0 109 52   0 109 92	2-modulový
20	0 109 54   0 109 94	4-modulový
10	0 109 56   0 109 96	6-modulový
10	0 109 58   0 109 98	8-modulový
10	0 109 27	Izolačná krabica na 2-modulový rámik na prístroje z radu Mosaic Krabice možno navzájom spojiť do jedného bloku pre rámiky do 8 modulov.
10	Kryt š. 85 0 109 13	<b>Montážne rámy pre prístroje Valena, Céliane</b> 1-miestny
5	0 109 23	2-miestny
5	0 109 33	3-miestny
5	0 109 43	4-miestny
10	0 109 17	Izolačná krabica pre 1-miestny rámik na prístroje z radu Valena, Céliane Krabice možno navzájom spojiť do jedného bloku pre rámiky od 2 do 4 prístrojov.
1	Kryt š. 65   Kryt š. 85 0 109 25	<b>Montážne krabice pre modulové prístroje Lexic</b> 2-modulová
1	0 109 35	3-modulová

**Zásuvky Mosaic „Špeciál DLP“**  
(str. 219)

## 1 Vytvorenie oddelení kanála




### 1 oddelenie




<b>Kanál</b>	1 x 0 104 53
<b>Kryt</b>	1 x 0 105 26 (1 kryt š. 180 mm)
<b>Priehradka</b>	-

### 2 oddelenia



<b>Kanál</b>	1 x 0 104 53
<b>Kryt</b>	2 x 0 105 22 (2 kryty š. 85 mm)
<b>Priehradka</b>	1 x 0 104 73 (rozdeľovacia)

### 3 oddelenia



<b>Kanál</b>	1 x 0 104 53
<b>Kryt</b>	1 x 0 105 20 (1 kryt š. 40 mm) 2 x 0 105 21 (2 kryty š. 65 mm)
<b>Priehradka</b>	2 x 0 104 73 (rozdeľovacia)




# inštalačný kanál DLP 220 x 65

profil a príslušenstvo kanála



Maximálny prierez inštalačných kanálov (str. 220)  
 Výberová tabuľka (str. 200)

Bal.	Obj. č.	DLP 220 x 65
8 <sup>(1)</sup>	0 104 59	<b>Kanál</b> Dodávaný bez krytu. Dĺžka 2 m <b>Ohybný kryt</b> Zaklapáva sa na kanál, vnútorné a vonkajšie uhly. Dĺžka 2 m.
24 <sup>(1)</sup>	0 105 21	Ohybný kryt š. 65 mm typ <b>A</b> a <b>B</b>
8 <sup>(1)</sup>	0 105 24	Ohybný kryt š. 130 mm typ <b>A</b> na celý kanál
		<b>Priehradky</b> Dĺžka 2 m.
36 <sup>(1)</sup>	0 104 73	Rozdeľovacia priehradka Umožňuje kanál rozdeliť na dve oddelenia.
48 <sup>(1)</sup>	0 105 83	Vnútorná priehradka Umožňuje vnútorné rozdelenie kanála.
2 <sup>(1)</sup>	T 104 73	Rozdeľovacia priehradka s ocelovým plechom Umožňuje kanál rozdeliť na dve oddelenia.
24 <sup>(1)</sup>	0 105 80	<b>Dištančná lišta</b> Umožňuje nadvihnutie kanála inštalovaného pred kladením podlahovej krytiny. Dĺžka 2 m, farba antracitová.
20	0 106 92	<b>Spojky kanála</b> Spojka kanála (samolepiaca spojka sa inštaluje až po upevnení kanálov)
20	0 106 91	Spojka kanála (spojka so západkami sa inštaluje pri upevňovaní kanálov)
10	0 108 01	<b>Spojky krytu</b> Pre kryt š. 65 mm
10	0 108 04	Pre kryt š. 130 mm
1	0 106 07	<b>Vnútorný variabilný uhol pre kanál rozdelený na oddelenia 80° – 100°</b> <b>2 oddelenia A</b> Uhol je variabilný od 80° do 100°, je určený pre kanál rozdelený na dve oddelenia krytmi š. 85 mm. Balenie obsahuje spojku priehradky.
1	0 106 58	<b>3 oddelenia B</b> Uhol je variabilný od 80° do 100°, je určený pre kanál rozdelený na tri oddelenia. Balenie obsahuje 2 spojky priehradky.



Bal.	Obj. č.	DLP 220 x 65 (pokračovanie)
1	0 106 36	<b>Vonkajší variabilný uhol pre kanál rozdelený na oddelenia 60° – 120°</b> <b>2 oddelenia A</b> Uhol je variabilný od 60° do 120°, je určený pre kanál rozdelený na dve oddelenia. Balenie obsahuje spojku priehradky.
1	0 106 39	<b>3 oddelenia B</b> Uhol je variabilný od 60° do 120°, je určený pre kanál rozdelený na tri oddelenia. Balenie obsahuje spojku priehradky.
1	0 107 96	<b>Plochý uhol</b> Kolmé odbočenie
5	0 107 08	<b>Záslepka</b> Na pravý alebo ľavý koniec
		<b>Odbočky</b>
5	0 107 33	<b>„T“ odbočky</b> Odbočenie na kanál 80 x 50 mm
1	0 107 38	Odbočenie na kanál 105 x 50 mm
1	0 107 64 + 0 106 07	<b>Rohová odbočka</b> Umožňuje vytvoriť rohové odbočenie na kanál 80 x 50 alebo 105 x 50 mm. Použitie s vnútorným uhlom, obj. č. 0 106 07 alebo 0 106 58.
50	0 106 82	<b>Príslušenstvo káblov</b> Spona na uchytenie káblov pre kryt š. 65 mm
50	0 106 86	Spona na uchytenie káblov pre kryt š. 130 a 180 mm
100	0 308 81	Zaklapávacia držiak na káblové pásy šírky max. 9 mm

**Ďalšie odbočky** (str. 218)

**Príslušenstvo pre vedenie dátových káblov** (str. 218)

(1) Počet metrov v balení

## inštalčný kanál DLP 220 x 65

príslušenstvo na montáž prístrojov

## inštalčný kanál DLP 220 x 65

rozdelenie kanála

3 montážne rámy Mosaic 4-modulové  
obj. č. 0 109 54 pre kryt š. 65 mm



Montážna krabica  
Lexic 6-modulová  
obj. č. 0 109 65  
pre kryt š. 130 mm



Montážny rámik  
Mosaic 2-modulový  
obj. č. 0 109 52  
pre kryt š. 65 mm

Montážny rámik pre prístroje Valena/Céliane,  
obj. č. 0 109 34 pre kryt. š. 130 mm



Montážny rámik pre P17 Tempra  
obj. č. 0 109 00 pre kryt š. 130 mm



Bal.	Obj. č.	Montážne rámy
		<b>Montážne rámy pre prístroje Mosaic</b> Rámiky sa montujú zaklapnutím.
		Kryt š. 65
20	0 109 52	2-modulový
20	0 109 54	4-modulový
10	0 109 56	6-modulový
10	0 109 58	8-modulový
10	0 109 27	Izolačná krabica na 2-modulový rámik na prístroje z radu Mosaic Krabice možno navzájom spojiť do jedného bloku pre rámiky do 8 modulov.
		<b>Montážne rámy pre prístroje Valena, Céliane</b>
		Kryt š. 130
5	0 109 14	1-miestny
5	0 109 24	2-miestny
1	0 109 34	3-miestny
5	0 109 44	4-miestny
10	0 109 17	Izolačná krabica pre 1-miestny rámik na prístroje z radu Valena, Céliane Krabice možno navzájom spojiť do jedného bloku pre rámiky od 2 do 4 prístrojov.
		<b>Montážne krabice pre modulové prístroje Lexic</b>
1	0 109 25	2-modulová pre kryt š. 65 mm
1	0 109 65	6-modulová pre kryt š. 130 mm
		<b>Montážny rámik pre priemyselné zásuvky P17 Tempra</b>
1	0 109 00	Pre kryt š. 130 mm

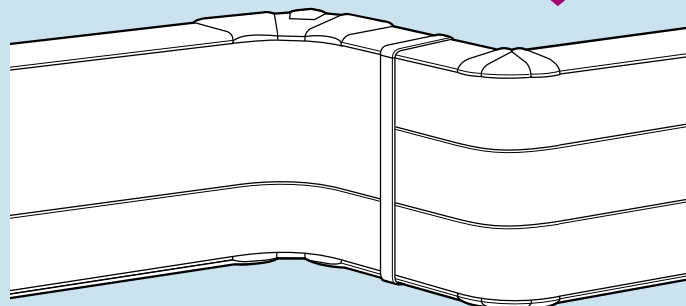
Zásuvky Mosaic „Špeciál DLP“ (str. 219)

### 1 Vytvorenie oddelení kanála

Inštalčný kanál  
s 2 nerovnako  
veľkými oddeleniami



Inštalčný kanál  
s 3 rovnako veľkými  
oddeleniami



### 2 oddelenia

**A**



<b>Kanál</b>	1 x 0 104 59
<b>Kryt</b>	1 x 0 105 24 (1 kryt š. 130 mm) 1 x 0 105 21 (1 kryt š. 65 mm)
<b>Priehradka</b>	1 x 0 104 73 (rozdeľovacia)

### 3 oddelenia


**B**







<b>Kanál</b>	1 x 0 104 59
<b>Kryt</b>	3 x 0 105 21 (3 kryty š. 65 mm)
<b>Priehradka</b>	2 x 0 104 73 (rozdeľovacia)




# inštalčné kanály DLP

príslušenstvo VDI, uhly, odbočky, ukončovacie príslušenstvo



Bal.	Obj. č.	Príslušenstvo VDI
1	0 107 80	Príslušenstvo VDI pre vnútorný uhol 
1	0 107 81	Príslušenstvo VDI pre vonkajší uhol 
1	0 107 82	Príslušenstvo VDI pre plochý uhol 
1	0 107 83	Príslušenstvo VDI pre „T“ odbočku 

**Pozn.:** príslušenstvo VDI je možné použiť iba pri oddeleniach min. šírky 65 mm.

Bal.	Obj. č.	Príslušenstvo VDI
10	0 107 32	<b>„T“ odbočka pre odbočenie na kanáli 150, 195 x 50 mm</b> Umožňuje kolmé odbočenie so zmenou profilu kanála. Pre odbočenie na kanál 150, 195 x 50 mm je nutné objednať 2 x obj. č. 0 107 32. Postup inštalácie – str. 219. 
5	0 107 33	<b>„T“ odbočka pre odbočenie na kanáli 150, 195, 220x65 mm</b> Pre odbočenie na kanáli 150, 195 x 65 mm je nutné objednať 2 x obj. č. 0 107 33. Pre odbočenie na kanál 220 x 65 mm je nutné objednať 3 x obj. č. 0 107 33. Postup inštalácie – str. 219. 
5	0 107 61	<b>Odbočka na lišty DLP</b> Odbočka na lišty DLP 3D 50 x 50 a 80 x 80 mm 

Bal.	Obj. č.	Odbočka na lišty DLPlus k svietidlám
5	0 107 71	Umožňuje vytvorenie odbočky na inštalčné lišty DLPlus pre rozmery 20/32 x 12,5 mm. Pre kryt š. 65 mm
5	0 107 72	Pre kryt š. 85 mm
5	0 107 74	Pre kryt š. 130 mm

Bal.	Obj. č.	Odbočka na prechodovú lištu
5   1	0 107 71 + 0 106 90	Umožňuje vytvorenie odbočky na prechodovú lištu. Pre kryt š. 65 mm
5   1	0 107 72 + 0 106 90	Pre kryt š. 85 mm
5   1	0 107 74 + 0 106 90	Pre kryt š. 130 mm

Bal.	Obj. č.	Koncový diel na prechod steny
5	0 106 98	Koncový diel pre kanály šírky 80, 105 a 150 mm
1	0 106 99	Koncový diel pre kanály šírky 195 a 220 mm

Bal.	Obj. č.	Príslušenstvo pre automatické prepojavacie svorky Nylbloc
10	0 343 98	Držiak, ktorý umožňuje upevniť 3 svorky Nylbloc priamo vnútri kanála.

## viacnásobné zásuvky

Mosaic DLP špeciál

## inštalčné kanály DLP

princíp inštalácie



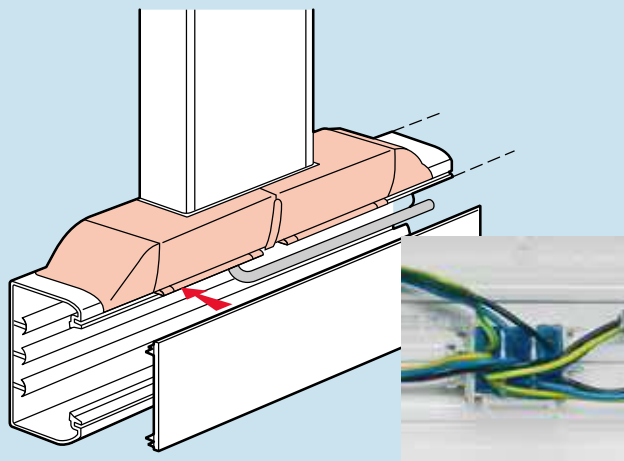
0 773 03

Bal.	Obj. č.	Viacnásobné zásuvky – DLP												
		Zásuvky Mosaic™ s obojstranným pripojením sa dajú jednoducho zaklapnúť do profilu inštalčného kanála DLP pomocou montážnej dosky a krycieho rámmika. Intuitívne odpojenie bez nutnosti odstránenia montážneho rámmika. Zapojenie z boku.												
		<b>Automatické svorky</b>												
		<table border="0"> <tr> <td></td> <td></td> <td>2P+±, 2 moduly</td> </tr> <tr> <td></td> <td></td> <td>2 x 2P+±, 4 moduly</td> </tr> <tr> <td></td> <td></td> <td>3 x 2P+±, 6 modulov</td> </tr> <tr> <td></td> <td></td> <td>4 x 2P+±, 8 modulov</td> </tr> </table>			2P+±, 2 moduly			2 x 2P+±, 4 moduly			3 x 2P+±, 6 modulov			4 x 2P+±, 8 modulov
		2P+±, 2 moduly												
		2 x 2P+±, 4 moduly												
		3 x 2P+±, 6 modulov												
		4 x 2P+±, 8 modulov												
		<b>Skrutkové</b>												
		<table border="0"> <tr> <td></td> <td></td> <td>2P+±, 2 moduly</td> </tr> <tr> <td></td> <td></td> <td>2 x 2P+±, 4 moduly</td> </tr> <tr> <td></td> <td></td> <td>3 x 2P+±, 6 modulov</td> </tr> <tr> <td></td> <td></td> <td>4 x 2P+±, 8 modulov</td> </tr> </table>			2P+±, 2 moduly			2 x 2P+±, 4 moduly			3 x 2P+±, 6 modulov			4 x 2P+±, 8 modulov
		2P+±, 2 moduly												
		2 x 2P+±, 4 moduly												
		3 x 2P+±, 6 modulov												
		4 x 2P+±, 8 modulov												

### Odbočka „T“

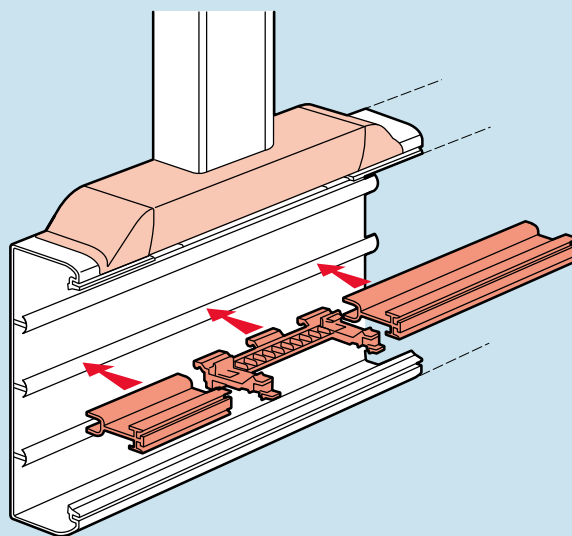
#### Vytvorenie „T“ odbočky

Na vytvorenie „T“ odbočky pre inštalčný kanál šírky 150 a 195 mm je nutné použiť 2 ks „T“ odbočky a pri šírke 220 mm 3 ks odbočky „T“. Inštalčný návod je priložený ku každému výrobku.



#### Vytvorenie „T“ odbočky káblového rozvodu uloženého v spodnom oddelení kanála

Po vytvorení „T“ odbočky vložte medzi dve rozdeľovacie priehradky spojku priehradky pre „T“ odbočku (obj. č. 0 107 42 pri hĺbke kanála 50 mm alebo 0 107 43 pri hĺbke kanála 65 mm).



# kapacita inštaláčnych kanálov DLP

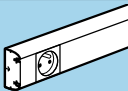
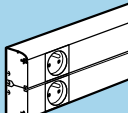
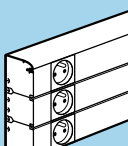
## Izolačný odpor:

rad inštaláčnych kanálov DLP spolu s príslušenstvom má izolačný odpor 5 MΩ.

### 1 Prierez káblov v závislosti od počtu vodičov (mm<sup>2</sup>)

Prierez vodiča (mm <sup>2</sup> )	Kábel									
	1 vodič		2 vodiče		3 vodiče		4 vodiče		5 vodičov	
	Užitočný prierez (mm <sup>2</sup> )	Max. Ø (mm)	Užitočný prierez (mm <sup>2</sup> )	Max. Ø (mm)	Užitočný prierez (mm <sup>2</sup> )	Max. Ø (mm)	Užitočný prierez (mm <sup>2</sup> )	Max. Ø (mm)	Užitočný prierez (mm <sup>2</sup> )	Max. Ø (mm)
1,5	44	6,6	111	10,5	121	11,0	144	12,0	169	13,0
2,5	49	7,0	133	11,5	157	12,5	169	13,0	211	14,5
4	58	7,6	169	13,0	183	13,5	211	14,5	256	16,0
6	68	8,2	196	14,0	225	15,0	256	16,0	307	17,5
10	85	9,2	256	16,0	289	17,0	343	18,5	400	20,0
16	111	10,5	43	18,5	381	19,5	441	21,0	529	23,0
25	157	12,5	484	22,0	553	23,5	651	25,5	784	28,0
35	183	13,5	601	24,5	676	26,0	813	28,5	993	31,5
50	225	15,0			841	29,0	1 057	32,5		

### 2 Kapacita inštaláčnych kanálov pri použití prístrojov Mosaic

Počet oddelení	Max. prierez (mm <sup>2</sup> )			Rozmery kanála (mm)
	1 oddelenie	2 oddelenia	3 oddelenia	
	1 790			80 x 50
	2 330			105 x 50
	3 770			105 x 65
	1 380	1 380		150 x 50, kryty 2 x 65
	2 410	2 410		150 x 65, kryty 2 x 65
	1 910	1 910		195 x 50, kryty 2 x 85
	3 280	3 280		195 x 65, kryty 2 x 85
	8 010	3 960		220 x 65, kryty 130 a 65
	2 410	2 410	1 560	195 x 65, kryty 2 x 65 a 40
	2 410	2 410	2 410	220 x 65, kryty 3 x 65

### 3 Kapacita inštaláčnych kanálov bez prístrojov

Rozmery kanála (mm)	1 oddelenie	2 oddelenia <sup>(1)</sup>	3 oddelenia <sup>(1)</sup>	4 oddelenia <sup>(1)</sup>
80 x 50 Kapacita <sup>(2)</sup>	3 340 kryt 65			
105 x 50 Kapacita <sup>(2)</sup>	4 360 kryt 65			
105 x 65 Kapacita <sup>(2)</sup>	5 800 kryt 85			
150 x 50 Kapacita <sup>(2)</sup>	6 440 kryt 130	2 x 2 930 kryty 2 x 65		
150 x 65 Kapacita <sup>(2)</sup>	8 540 kryt 130	2 x 3 960 kryty 2 x 65		
195 x 50 Kapacita <sup>(2)</sup>	8 460 kryt 180	2 x 3 940 kryty 2 x 85	2 930 + 1 440 + 2 930 kryty 65 + 40 + 65	
195 x 65 Kapacita <sup>(2)</sup>	11 240 kryt 180	2 x 5 310 kryty 2 x 85	3 960 + 2 000 <sup>(3)</sup> + 3 960 kryty 65 + 40 + 65	
220 x 65 Kapacita <sup>(2)</sup>		8 010 + 3 960 kryty 130 + 65	2 x 3 960 + 3 430 <sup>(3)</sup> kryty 3 x 65	

(1) S rozdeľovacou priehradkou, obj. č. 0 104 72 pri hĺbke 50 mm, obj. č. 0 104 73 pri hĺbke 65 mm

(2) Inštaláčny kanál bez prístrojov

(3) Kapacita oddelenia umiestneného v strede kanála

#### Priestor, ktorý zaberá zásuvka Mosaic (mm<sup>2</sup>)

Kryt šírky 65 mm	1 550
Kryt šírky 85 mm	2 030

#### Priestor, ktorý zaberá zásuvka Valena (mm<sup>2</sup>)

Kryt šírky 85 mm	2 660
Kryt šírky 130 mm	4 080

#### Priklad výberu vhodného inštaláčného kanála

A – popis použitých káblov

- 2 káble 3 x 1,5 mm<sup>2</sup>,
- 4 káble 4 x 2,5 mm<sup>2</sup>,
- 2 káble 4 x 4 mm<sup>2</sup>.

B – výpočet kumulovaných prierezov káblov – použite tabuľku 1

	Teoretický prierez (mm <sup>2</sup> )	Praktický prierez (mm <sup>2</sup> )
2 káble 3 x 1,5 mm <sup>2</sup>	2 x 121 =	242
4 káble 4 x 2,5 mm <sup>2</sup>	4 x 169 =	676
2 káble 4 x 4 mm <sup>2</sup>	2 x 211 =	422
SPOLU	1 340	1 474*

\* koeficient naplnenia: K = 1,1

Praktický prierez = 1 340 x K = 1 340 x 1,1 = 1 474 mm<sup>2</sup>

C – výber inštaláčného kanála – použite tabuľku 2 alebo 3