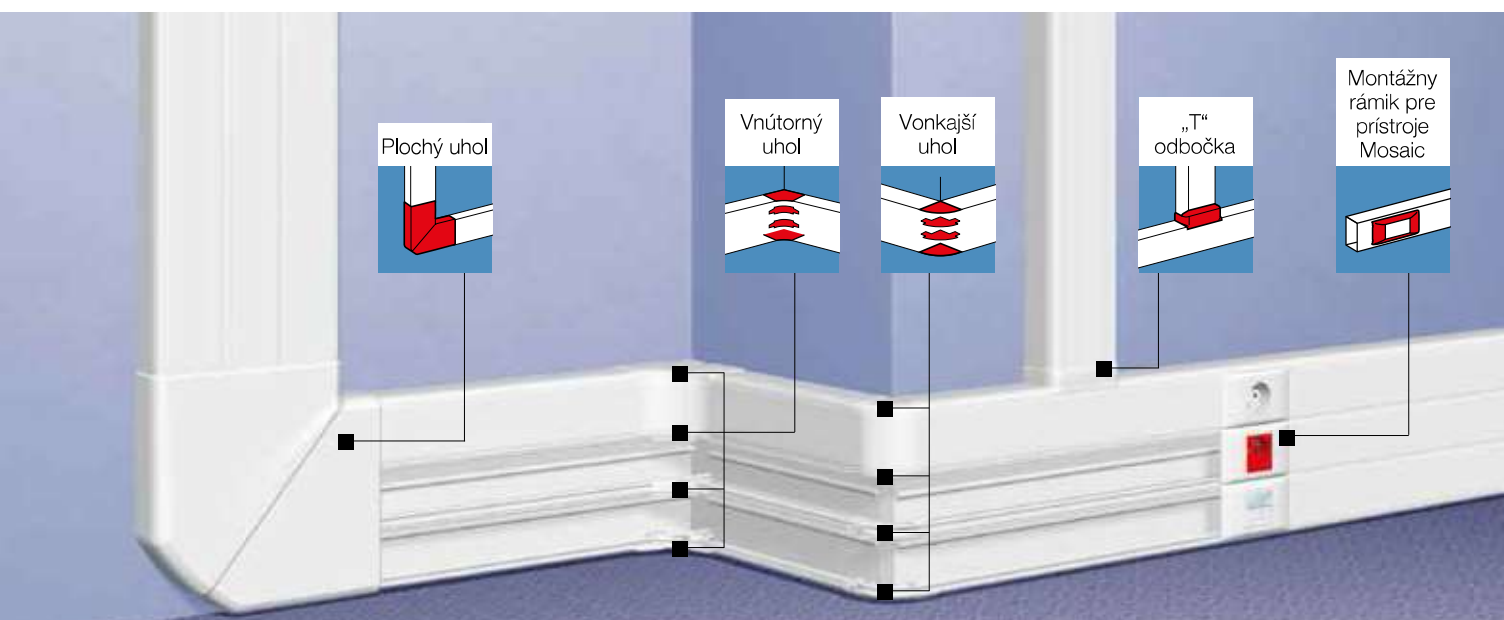



UHLY			ODBOČKY		MONTÁŽNE RÁMIKY PRE PRÍSTROJE MOSAIC				MONTÁŽNE RÁMIKY PRE VALENA A CÉLIANE			
Vonkajší variabilný uhol 60° - 120°	Rohová odbočka	Plochý uhol	„T“ odbočka na kanál š. 80 mm	„T“ odbočka na kanál š. 105 mm	2-modulový	4-modulový	6-modulový	8-modulový	1 prístroj	2 prístroje	3 prístroje	4 prístroje
0 106 22	0 107 63 + 0 106 02	0 107 67	0 107 35	—	0 109 52	0 109 54	0 109 56	0 109 58	—	—	—	—
0 106 22	0 107 63 + 0 106 02	0 107 85	0 107 35	0 107 36	0 109 92	0 109 94	0 109 96	0 109 98	0 109 13	0 109 23	0 109 33	0 109 43
0 106 23	0 107 64 + 0 106 03	0 107 87	0 107 33	0 107 38	0 109 92	0 109 94	0 109 96	0 109 98	0 109 13	0 109 23	0 109 33	0 109 43
0 106 22	0 107 63 + 0 106 02	0 107 89	0 107 35	0 107 36	—	—	—	—	0 109 14	0 109 24	0 109 34	0 109 44
0 106 23	0 107 64 + 0 106 03	0 107 90	0 107 33	0 107 38	—	—	—	—	0 109 14	0 109 24	0 109 34	0 109 44
0 106 22	0 107 63 + 0 106 02	0 107 92	0 107 35	0 107 36	—	—	—	—	—	—	—	—
0 106 23	0 107 64 + 0 106 03	0 107 93	0 107 33	0 107 38	—	—	—	—	—	—	—	—
0 106 35	0 107 63 + 0 106 06	0 107 89	0 107 35	0 107 36	0 109 52	0 109 54	0 109 56	0 109 58	—	—	—	—
0 106 36	0 107 64 + 0 106 07	0 107 90	0 107 33	0 107 38	0 109 52	0 109 54	0 109 56	0 109 58	—	—	—	—
0 106 35	0 107 63 + 0 106 06	0 107 92	0 107 35	0 107 36	0 109 92	0 109 94	0 109 96	0 109 98	0 109 13	0 109 23	0 109 33	0 109 43
0 106 36	0 107 64 + 0 106 07	0 107 93	0 107 33	0 107 38	0 109 92	0 109 94	0 109 96	0 109 98	0 109 13	0 109 23	0 109 33	0 109 43
0 106 36	0 107 64 + 0 106 07	0 107 96	0 107 33	0 107 38	kryt š. 65 0 109 52	kryt š. 65 0 109 54	kryt š. 65 0 109 56	kryt š. 65 0 109 58	kryt š. 130 0 109 14	kryt š. 130 0 109 24	kryt š. 130 0 109 34	kryt š. 130 0 109 44
0 106 38	0 107 63 + 0 106 50	0 107 92	0 107 35	0 107 36	kryt š. 65 0 109 52	kryt š. 65 0 109 54	kryt š. 65 0 109 56	kryt š. 65 0 109 58	—	—	—	—
0 106 39	0 107 64 + 0 106 58	0 107 93	0 107 33	0 107 38	kryt š. 65 0 109 52	kryt š. 65 0 109 54	kryt š. 65 0 109 56	kryt š. 65 0 109 58	—	—	—	—
0 106 39	0 107 64 + 0 106 58	0 107 96	0 107 33	0 107 38	0 109 52	0 109 54	0 109 56	0 109 58	—	—	—	—



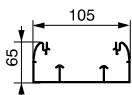
inštalčný kanál DLP 105 x 65

profil a príslušenstvo kanála



Maximálny prierez inštalčných kanálov **str. 331**
 Výberová tabuľka **str. 312**

Bal.	Obj. č.	DLP 105 x 65
16 ⁽¹⁾	0 104 23	Kanál Dodáva sa bez krytu. Dĺžka 2 m.
20 ⁽¹⁾	0 105 22	Ohybný kryt Zaklapne sa na kanál. Vnútorné a vonkajšie uhly. Šírka 85 mm, dĺžka 2 m.
48 ⁽¹⁾	0 105 83	Vnútorná priehradka Umožňuje vnútorné rozdelenie kanála. Dĺžka 2 m.
24 ⁽¹⁾	0 105 80	Dištančná lišta Umožňuje nadvihnutie kanála inštalovaného pred položením podlahovej krytiny. Dĺžka 2 m, farba antracitová.
20	0 106 92	Spojky Spojka kanála (samolepiaca spojka sa inštaluje až po upevnení kanálov)
20	0 106 91	Spojka kanála (spojka so západkami sa inštaluje pri upevňovaní kanálov)
10	0 108 02	Spojka krytu Pre kryt š. 85 mm



Bal.	Obj. č.	Príslušenstvo
10	0 106 03	Vnútorný variabilný uhol 80° – 100° Uhol sa skladá z dvoch častí, do ktorých sa zaklapne ohybný kryt.
1	0 106 23	Vonkajší variabilný uhol 60° – 120° Uhol sa skladá z dvoch častí, do ktorých sa zaklapne ohybný kryt.
1	0 107 87	Plochý uhol Kolmé odbočenie
10	0 107 04	Záslepka Na pravý alebo ľavý koniec


Bal.	Obj. č.	Odbočky
1	0 107 33	„T“ odbočky Odbočenie na kanál 80 x 50 mm
1	0 107 38	Odbočenie na kanál 105 x 65 mm
1	0 107 64 + 0 106 03	Rohová odbočka Umožňuje vytvoriť rohové odbočenie na kanál 80 x 50 alebo 105 x 65 mm. Použitie s vnútorným uhlom obj. č. 0 106 03.
50	0 106 82	Príslušenstvo káblov Spona na uchytenie káblov pre kryt š. 40, 65 a 85 mm
100	0 308 81	Zaklapací držiak pre káblové pásy šírky max. 9 mm

Ďalšie odbočky a príslušenstvo (str. 330)

(1) Počet metrov v balení

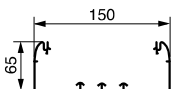
inštalčný kanál DLP 150 x 65

profil a príslušenstvo kanála



Maximálny prierez inštalčných kanálov **str. 331**
 Výberová tabuľka **str. 312**

Bal.	Obj. č.	DLP 150 x 65
8 ⁽¹⁾	0 104 33	Kanál Dodáva sa bez krytu. Dĺžka 2 m.
		Ohybný kryt Zaklapne sa na kanál, vnútorné a vonkajšie uhly. Dĺžka 2 m.
24 ⁽¹⁾	0 105 21	Ohybný kryt š. 65 mm typ B na rozdelený kanál
8 ⁽¹⁾	0 105 24	Ohybný kryt š. 130 mm typ A na celý kanál
		Priehradky Dĺžka 2 m
2 ⁽¹⁾	0 104 73	Rozdeľovacia priehradka Umožňuje rozdeliť kanál na dve oddelenia.
48 ⁽¹⁾	0 105 83	Vnútorná priehradka Umožňuje vnútorné rozdelenie kanála.
2 ⁽¹⁾	T 104 73	Rozdeľovacia priehradka s oceľovým plechom Umožňuje rozdeliť kanál na dve oddelenia.
24 ⁽¹⁾	0 105 80	Dištančná lišta Umožňuje nadvihnutie kanála inštalovaného pred položením podlahovej krytiny. Dĺžka 2 m, farba antracitová.
20	0 106 92	Spojky kanála Spojka kanála (samolepiaca spojka sa inštaluje až po upevnení kanálov)
20	0 106 91	Spojka kanála (spojka so západkami sa inštaluje pri upevňovaní kanálov)
10	0 108 01	Spojky krytu Pre kryt š. 65 mm
10	0 108 04	Pre kryt š. 130 mm



Bal.	Obj. č.	Príslušenstvo
10	0 106 03	Vnútorný variabilný uhol 80° - 100° A Uhol sa skladá z dvoch častí, do ktorých sa zaklapne ohybný kryt.
1	0 106 07	Vnútorný variabilný uhol pre kanál rozdelený na dve oddelenia Uhol je variabilný od 80° do 100°. Je určený pre kanál rozdelený na dve oddelenia. Balenie obsahuje spojku priehradky.

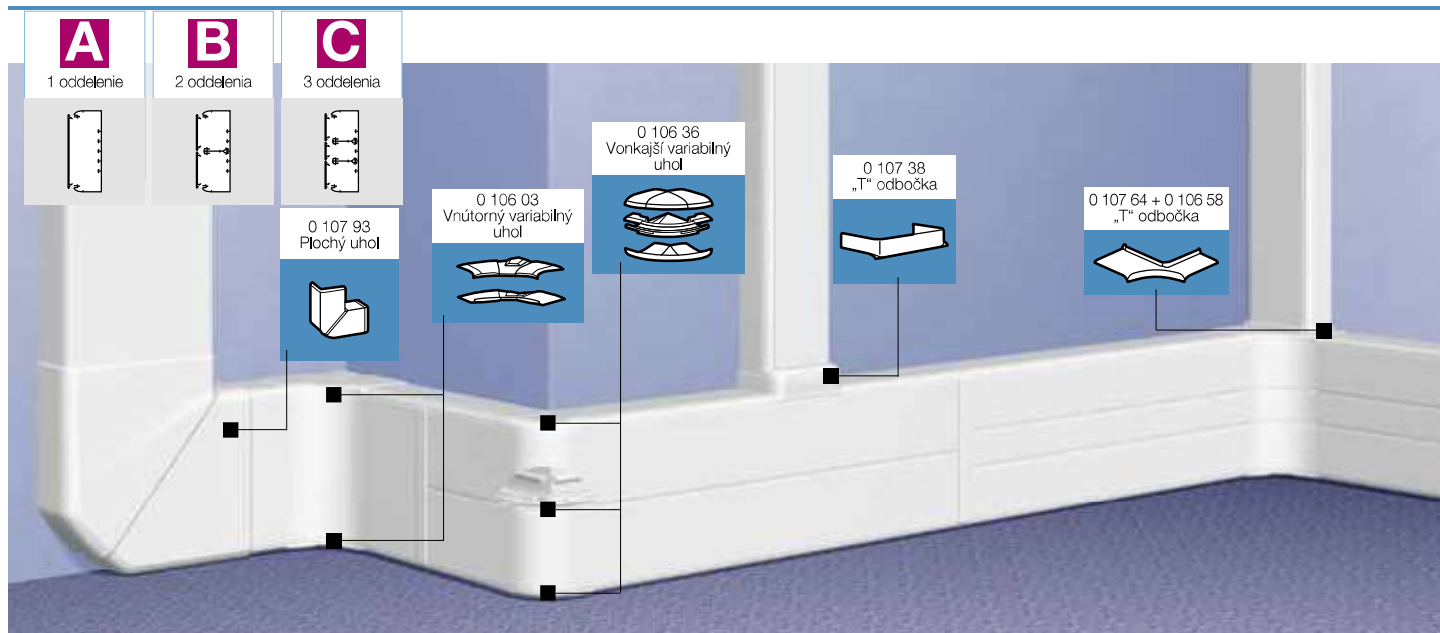
Bal.	Obj. č.	Príslušenstvo
10	0 106 23	Vonkajší variabilný uhol 60°-120° A Uhol sa skladá z dvoch častí, do ktorých sa zaklapne ohybný kryt.
1	0 106 36	Vonkajší variabilný uhol pre kanál rozdelený na dve oddelenia Uhol je variabilný od 60° do 120°. Je určený pre kanál rozdelený na dve oddelenia. Balenie obsahuje spojku priehradky.
1	0 107 90	Plochý uhol Kolmé odbočenie
10	0 107 06	Záslepka Na pravý alebo ľavý koniec
		Odbočky
		„T“ odbočky
5	0 107 33	Odbočenie na kanál 80 x 50 mm
1	0 107 38	Odbočenie na kanál 105 x 50 mm
1	0 107 64 + 0 106 03	Rohová odbočka Umožňuje vytvoriť rohové odbočenie na 80 x 50 alebo 105 x 50 mm. Použitie s vnútorným uhlom obj. č. 0 106 03 alebo 0 106 07.
50	0 106 82	Príslušenstvo káblov Spona na uchytenie káblov pre kryt š. 65 mm
50	0 106 86	Spona na uchytenie káblov pre kryt š. 130 mm
100	0 308 81	Zaklapací držiak pre káblové pásy šírky max. 9 mm

Ďalšie odbočky a príslušenstvo (str. 330)

(1) Počet metrov v balení

inštalčný kanál DLP 195 x 65

profil a príslušenstvo kanála



Maximálny prierez inštalčných kanálov **str. 331**
 Výberová tabuľka **str. 312**

Bal.	Obj. č.	DLP 195 x 65
8 ⁽¹⁾	0 104 53	Kanál Dodáva sa bez krytu. Dĺžka 2 m. Ohybný kryt Zaklapne sa na kanál, vnútorné a vonkajšie uhly. Dĺžka 2 m.
2 ⁽¹⁾	0 105 20	Ohybný kryt š. 40 mm typ C na rozdelený kanál
24 ⁽¹⁾	0 105 21	Ohybný kryt š. 65 mm typ C na rozdelený kanál
20 ⁽¹⁾	0 105 22	Ohybný kryt š. 85 mm typ B na rozdelený kanál
2 ⁽¹⁾	0 105 26	Ohybný kryt š. 180 mm typ A na celý kanál
36 ⁽¹⁾	0 104 73	Priehradky Dĺžka 2 m. Rozdeľovacia priehradka Umožňuje rozdeliť kanál na dve oddelenia.
48 ⁽¹⁾	0 105 83	Vnútorná priehradka Umožňuje vnútorné rozdelenie kanála.
2 ⁽¹⁾	T 104 73	Rozdeľovacia priehradka s oceľovým plechom Umožňuje rozdeliť kanál na dve oddelenia.
24 ⁽¹⁾	0 105 80	Dištančná lišta Umožňuje nadvihnutie kanála inštalovaného pred položením podlahovej krytiny. Dĺžka 2 m, farba antracitová.
20	0 106 92	Spojky kanála Spojka kanála (samolepiaca spojka sa inštaluje až po upevnení kanálov)
20	0 106 91	Spojka kanála (spojka so západkami sa inštaluje pri upevňovaní kanálov)
10	0 108 00	Spojky krytu Pre kryt š. 40 mm
10	0 108 01	Pre kryt š. 65 mm
10	0 108 02	Pre kryt š. 85 mm
10	0 108 06	Pre kryt š. 180 mm

Bal.	Obj. č.	Príslušenstvo
10	0 106 03	Vnútorný variabilný uhol 80° – 100° A Uhol sa skladá z dvoch častí, do ktorých sa zaklapne ohybný kryt.
1	0 106 07	Vnútorný variabilný uhol pre kanál rozdelený na 2 oddelenia B Uhol je variabilný od 80° do 100°, je určený pre kanál rozdelený na dve oddelenia krytmi š. 85 mm. Balenie obsahuje spojku priehradky.
1	0 106 58	Vnútorný variabilný uhol pre kanál rozdelený na 3 oddelenia C Uhol je variabilný od 80° do 100°, je určený pre kanál rozdelený na tri oddelenia. Balenie obsahuje 2 spojky priehradky.

Bal.	Obj. č.	Príslušenstvo
10	0 106 23	Vonkajší variabilný uhol 60° – 120° A Uhol sa skladá z dvoch častí, do ktorých sa zaklapne ohybný kryt.
1	0 106 36	Vonkajší variabilný uhol pre kanál rozdelený na 2 oddelenia B Uhol je variabilný od 60° do 120°. Je určený pre kanál rozdelený na dve oddelenia. Balenie obsahuje spojku priehradky.
1	0 106 39	Vonkajší variabilný uhol pre kanál rozdelený na 3 oddelenia C Uhol je variabilný od 60° do 120°. Je určený pre kanál rozdelený na tri oddelenia. Balenie obsahuje spojku priehradky.
1	0 107 93	Plochý uhol Kolmé odbočenie
5	0 107 07	Záslepka Na pravý alebo ľavý koniec

Bal.	Obj. č.	Odbočky
5	0 107 33	„T“ odbočky Odbočenie na kanál 80 x 50 mm
1	0 107 38	Odbočenie na kanál 105 x 50 mm
1	0 107 64 + 0 106 03	Rohová odbočka Umožňuje vytvoriť rohové odbočenie na kanál 80 x 50 alebo 105 x 50 mm. Použitie s vnútorným uhlom obj. č. 0 106 03, 0 106 07 alebo 0 106 58.
50	0 106 82	Príslušenstvo káblov Spona na uchytenie káblov pre kryt š. 40, 65 a 85 mm
50	0 106 86	Spona na uchytenie káblov pre kryt š. 130, 180 mm
100	0 308 81	Zaklapací držiak pre káblové pásky šírky max. 9 mm

Ďalšie odbočky (str. 330)
Príslušenstvo na vedenie dátových káblov (kontaktujte Legrand)

(1) Počet metrov v balení

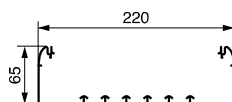
inštalčný kanál DLP 220 x 65

profil a príslušenstvo kanála



Maximálny prierez inštalčných kanálov **str. 331**
 Výberová tabuľka **str. 312**

Bal.	Obj. č.	DLP 220 x 65
8 ⁽¹⁾	0 104 59	Kanál Dodáva sa bez krytu. Dĺžka 2 m. Ohybný kryt Zaklapne sa na kanál, vnútorné a vonkajšie uhly. Dĺžka 2 m.
24 ⁽¹⁾	0 105 21	Ohybný kryt š. 65 mm typ A a B
8 ⁽¹⁾	0 105 24	Ohybný kryt š. 130 mm typ A na celý kanál
		Priehradky Dĺžka 2 m.
36 ⁽¹⁾	0 104 73	Rozdeľovacia priehradka Umožňuje rozdeliť kanál na dve oddelenia.
48 ⁽¹⁾	0 105 83	Vnútorá priehradka Umožňuje vnútorné rozdelenie kanála.
2 ⁽¹⁾	T 104 73	Rozdeľovacia priehradka s oceľovým plechom Umožňuje rozdeliť kanál na dve oddelenia.
24 ⁽¹⁾	0 105 80	Dištančná lišta Umožňuje nadvihnutie kanála inštalovaného pred položením podlahovej krytiny. Dĺžka 2 m, farba antracitová.
		Spojky kanála
20	0 106 92	Spojka kanála (samolepiaca spojka sa inštaluje až po upevnení kanálov)
20	0 106 91	Spojka kanála (spojka so západkami sa inštaluje pri upevňovaní kanálov)
		Spojky krytu
10	0 108 01	Pre kryt š. 65 mm
10	0 108 04	Pre kryt š. 130 mm
		Vnútorý variabilný uhol pre kanál rozdelený na oddelenia 80° – 100°
1	0 106 07	2 oddelenia A Uhol je variabilný od 80° do 100°. Je určený pre kanál rozdelený na dve oddelenia krytmi š. 85 mm. Balenie obsahuje spojku priehradky.
1	0 106 58	3 oddelenia B Uhol je variabilný od 80° do 100°. Je určený pre kanál rozdelený na tri oddelenia. Balenie obsahuje 2 spojky priehradky.



Bal.	Obj. č.	DLP 220 x 65 (pokračovanie)
1	0 106 36	Vonkajší variabilný uhol pre kanál rozdelený na oddelenia 60° – 120° 2 oddelenia A Uhol je variabilný od 60° do 120°. Je určený pre kanál rozdelený na dve oddelenia. Balenie obsahuje spojku priehradky.
1	0 106 39	3 oddelenia B Uhol je variabilný od 60° do 120°, je určený pre kanál rozdelený na tri oddelenia. Balenie obsahuje spojku priehradky.
		Plochý uhol
1	0 107 96	Kolmé odbočenie
		Záslepka
5	0 107 08	Na pravý alebo ľavý koniec
		Odbočky
		„T“ odbočky
5	0 107 33	Odbočenie na kanál 80 x 50 mm
1	0 107 38	Odbočenie na kanál 105 x 50 mm
		Rohová odbočka
1	0 107 64 + 0 106 07	Umožňuje vytvoriť rohové odbočenie na kanál 80 x 50 alebo 105 x 50 mm. Použitie s vnútorným uhlom obj. č. 0 106 07 alebo 0 106 58.
		Príslušenstvo káblov
50	0 106 82	Spona na uchytenie káblov pre kryt š. 65 mm
50	0 106 86	Spona na uchytenie káblov pre kryt š. 130 a 180 mm
100	0 308 81	Zaklapacie držáky na káblové pásky šírky max. 9 mm

Ďalšie odbočky (str. 330)

Príslušenstvo na vedenie dátových káblov
(kontaktujte Legrand)

(1) Počet metrov v balení

inštalčné kanály DLP

príslušenstvo VDI, uhly, odbočky, ukončovacie príslušenstvo



Bal.	Obj. č.	Príslušenstvo VDI
		Príslušenstvo umožňuje vedenie dátových káblov v kanáloch pri dodržaní normy EN 50 173, hlavne požiadaviek týkajúcich sa minimálneho polomeru zahnutia. Rad príslušenstva pre dátové káble je kompletný. Jednotlivé komponenty možno upevniť na všetky rozmery inštalčných kanálov DLP (80 x 50, 50/65 x 105/150/195, 65 x 220).
1	0 107 80	Príslušenstvo VDI pre vnútorný uhol
1	0 107 81	Príslušenstvo VDI pre vonkajší uhol
1	0 107 82	Príslušenstvo VDI pre plochý uhol
1	0 107 83	Príslušenstvo VDI pre „T“ odbočku
		Pozn.: Príslušenstvo VDI možno použiť iba pri oddeleniach min. šírky 65 mm.

Bal.	Obj. č.	Ďalšie „T“ odbočky
1	0 107 32	„T“ odbočka pre odbočenie na kanáli 150, 195 x 50 mm Umožňuje kolmé odbočenie so zmenou profilu kanála. Pre odbočenie na kanáli 150, 195 x 50 mm je nutné objednať 2 x obj. č. 0 107 32.
5	0 107 33	„T“ odbočka pre odbočenie na kanáli 150, 195, 220x65 mm Pre odbočenie na kanáli 150, 195 x 65 mm je nutné objednať 2 x obj. č. 0 107 33. Pre odbočenie na kanáli 220 x 65 mm je nutné objednať 3 x obj. č. 0 107 33.
5	0 107 61	Odbočka na lišty DLP Odbočka na lišty DLP 3D 50 x 50 a 80 x 80 mm

Bal.	Obj. č.	Odbočka na lišty DLPlus k svietidlám
5	0 107 71	Umožňuje vytvorenie odbočky na inštalčné lišty DLPlus pre rozmery 20/32 x 12,5 mm. Pre kryt š. 65 mm Pre kryt š. 85 mm Pre kryt š. 130 mm
5	0 107 72	
5	0 107 74	
5 1	0 107 71 + 0 106 90	Odbočka na prechodovú lištu Umožňuje vytvorenie odbočky na prechodovú lištu. Pre kryt š. 65 mm Pre kryt š. 85 mm Pre kryt š. 130 mm
5 1	0 107 72 + 0 106 90	
5 1	0 107 74 + 0 106 90	
1	0 106 98	Koncový diel na priechod stenou Koncový diel pre kanály šírky 80, 105 a 150 mm Koncový diel pre kanály šírky 195 a 220 mm
1	0 106 99	
10	0 343 98	Príslušenstvo pre automatické prepojavacie svorky Nylbloc Držiak, ktorý umožňuje upevniť 3 svorky Nylbloc priamo vnútri kanála.