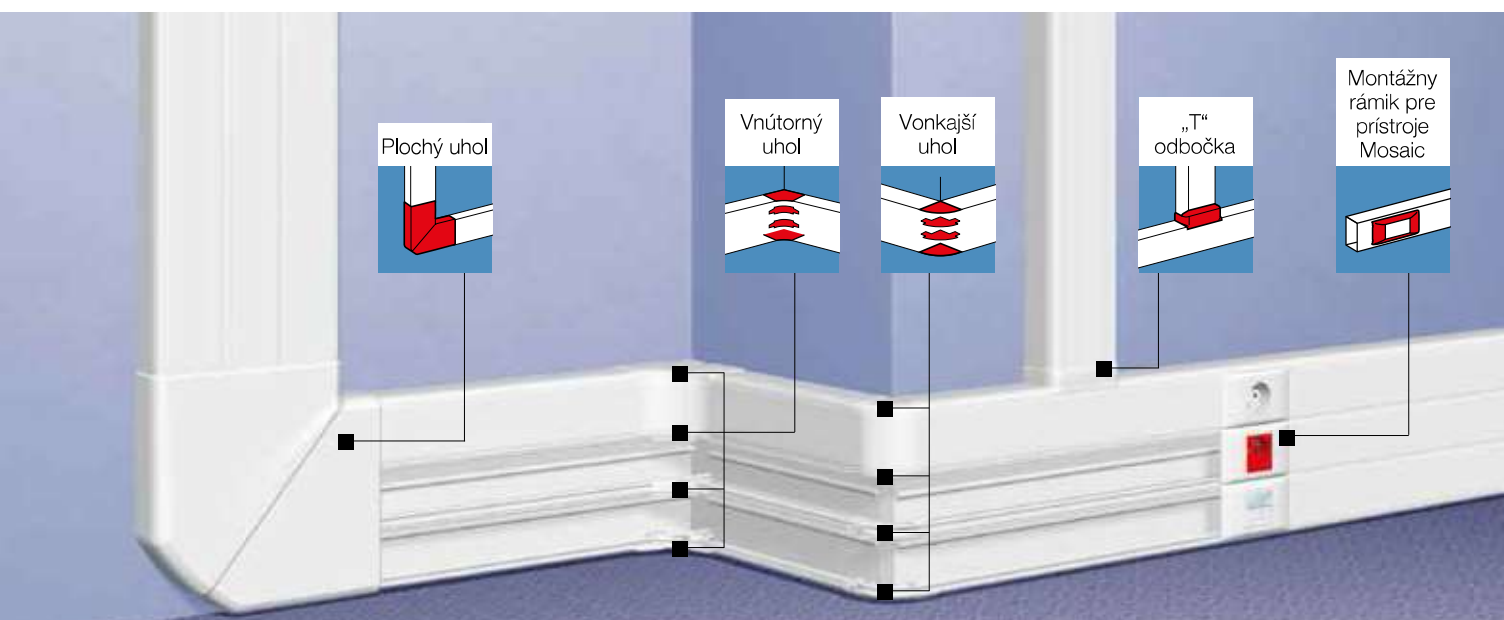



UHLY			ODBOČKY		MONTÁŽNE RÁMIKY PRE PRÍSTROJE MOSAIC				MONTÁŽNE RÁMIKY PRE VALENA A CÉLIANE			
Vonkajší variabilný uhol 60° - 120°	Rohová odbočka	Plochý uhol	„T“ odbočka na kanál š. 80 mm	„T“ odbočka na kanál š. 105 mm	2-modulový	4-modulový	6-modulový	8-modulový	1 prístroj	2 prístroje	3 prístroje	4 prístroje
0 106 22	0 107 63 + 0 106 02	0 107 67	0 107 35	—	0 109 52	0 109 54	0 109 56	0 109 58	—	—	—	—
0 106 22	0 107 63 + 0 106 02	0 107 85	0 107 35	0 107 36	0 109 92	0 109 94	0 109 96	0 109 98	0 109 13	0 109 23	0 109 33	0 109 43
0 106 23	0 107 64 + 0 106 03	0 107 87	0 107 33	0 107 38	0 109 92	0 109 94	0 109 96	0 109 98	0 109 13	0 109 23	0 109 33	0 109 43
0 106 22	0 107 63 + 0 106 02	0 107 89	0 107 35	0 107 36	—	—	—	—	0 109 14	0 109 24	0 109 34	0 109 44
0 106 23	0 107 64 + 0 106 03	0 107 90	0 107 33	0 107 38	—	—	—	—	0 109 14	0 109 24	0 109 34	0 109 44
0 106 22	0 107 63 + 0 106 02	0 107 92	0 107 35	0 107 36	—	—	—	—	—	—	—	—
0 106 23	0 107 64 + 0 106 03	0 107 93	0 107 33	0 107 38	—	—	—	—	—	—	—	—
0 106 35	0 107 63 + 0 106 06	0 107 89	0 107 35	0 107 36	0 109 52	0 109 54	0 109 56	0 109 58	—	—	—	—
0 106 36	0 107 64 + 0 106 07	0 107 90	0 107 33	0 107 38	0 109 52	0 109 54	0 109 56	0 109 58	—	—	—	—
0 106 35	0 107 63 + 0 106 06	0 107 92	0 107 35	0 107 36	0 109 92	0 109 94	0 109 96	0 109 98	0 109 13	0 109 23	0 109 33	0 109 43
0 106 36	0 107 64 + 0 106 07	0 107 93	0 107 33	0 107 38	0 109 92	0 109 94	0 109 96	0 109 98	0 109 13	0 109 23	0 109 33	0 109 43
0 106 36	0 107 64 + 0 106 07	0 107 96	0 107 33	0 107 38	kryt š. 65 0 109 52	kryt š. 65 0 109 54	kryt š. 65 0 109 56	kryt š. 65 0 109 58	kryt š. 130 0 109 14	kryt š. 130 0 109 24	kryt š. 130 0 109 34	kryt š. 130 0 109 44
0 106 38	0 107 63 + 0 106 50	0 107 92	0 107 35	0 107 36	kryt š. 65 0 109 52	kryt š. 65 0 109 54	kryt š. 65 0 109 56	kryt š. 65 0 109 58	—	—	—	—
0 106 39	0 107 64 + 0 106 58	0 107 93	0 107 33	0 107 38	kryt š. 65 0 109 52	kryt š. 65 0 109 54	kryt š. 65 0 109 56	kryt š. 65 0 109 58	—	—	—	—
0 106 39	0 107 64 + 0 106 58	0 107 96	0 107 33	0 107 38	0 109 52	0 109 54	0 109 56	0 109 58	—	—	—	—



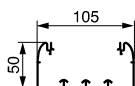
# inštalčný kanál DLP 105 x 50

## profil a príslušenstvo kanála



Maximálny prierez inštalčných kanálov **str. 331**  
 Výberová tabuľka **str. 312**

Bal.	Obj. č.	DLP 105 x 50
		<b>Kanál</b>
		Bielá Dodáva sa bez krytu. Dĺžka 2 m.
20 <sup>(1)</sup>	0 104 22	
		<b>Ohybný kryt</b>
		Zaklapne sa na kanál. Vnútorné a vonkajšie uhly. Šírka 85 mm, dĺžka 2 m.
2 <sup>(1)</sup>	0 105 22	
		<b>Vnútorná priehradka</b>
		Umožňuje vnútorné rozdelenie kanála. Dĺžka 2 m.
24 <sup>(1)</sup>	0 105 82	
		<b>Dištančná lišta</b>
		Umožňuje nadvihnutie kanála inštalovaného pred položením podlahovej krytiny. Dĺžka 2 m, farba antracitová.
24 <sup>(1)</sup>	0 105 80	
		<b>Spojky</b>
		Spojka kanála (samolepiaca spojka sa inštaluje až po upevnení kanálov)
20	0 106 92	
		Spojka kanála (spojka so západkami sa inštaluje pri upevňovaní kanálov)
20	0 106 91	
		<b>Spojka krytu</b>
		Pre kryt š. 85 mm
10	0 108 02	



Bal.	Obj. č.	Príslušenstvo
		<b>Vnútorný variabilný uhol 80° – 100°</b>
		Uhol sa skladá z dvoch častí, do ktorých sa zaklapne ohybný kryt.
10	0 106 02	
		<b>Vonkajší variabilný uhol 60° – 120°</b>
		Uhol sa skladá z dvoch častí, do ktorých sa zaklapne ohybný kryt.
1	0 106 22	
		<b>Plochý uhol</b>
		Kolmé odbočenie
1	0 107 85	
		<b>Záslepka</b>
		Na pravý alebo ľavý koniec
20	0 107 02	

Bal.	Obj. č.	Odbočky
		<b>„T“ odbočky</b>
		Odbočenie na kanál 80 x 50 mm
1	0 107 35	
		Odbočenie na kanál 105 x 50 mm
1	0 107 36	
		<b>Rohová odbočka</b>
		Umožňuje vytvoriť rohové odbočenie na kanál 80 x 50 alebo 105 x 50 mm. Použitie s vnútorným uhlom obj. č. 0 106 02.
1	0 107 63 + 0 106 02	
		<b>Príslušenstvo káblov</b>
		Spona na uchytenie káblov pre kryt š. 40, 65 a 85 mm
50	0 106 82	
		Zaklapnecí držiak pre káblové pásky šírky max. 9 mm
100	0 308 81	

**Ďalšie odbočky a príslušenstvo** (str. 330)

(1) Počet metrov v balení