








Prístroje pre zapustenú montáž

Spínače

	Radenie	Názov	Objedn. kód	Jednot. bal. ks
	Pre dizajn	Technické údaje	Kompletnosť	
	1, 1So	Prístroj spínača jedнопólového ^{1) 2)}	3559-A01345	20
	Tango® , Levit® (M) Neo® (Tech) Element® Time® (Arbo) future® linear solo® (carat) alpha exclusive®	Bezskrutkové pripojenie vodičov. 10 AX, 250 V AC	1 2 3 4 5 6 7 8	
	1, 1So, 1S	Prístroj spínača jedнопólového so svorkou N ^{1) 2)}	3559-A21345	20
	6, 6So (1, 1So) Tango® , Levit® (M) Neo® (Tech) Element® Time® (Arbo) future® linear solo® (carat) alpha exclusive®	Bezskrutkové pripojenie vodičov. 10 AX, 250 V AC	1 2 3 4 5 6 7 8	
	6, 6So, 6S (1, 1So, 1S)	Prístroj prepínača striedavého so svorkou N ^{1) 2)}	3559-A25345	20
	7, 7So Tango® , Levit® (M) Neo® (Tech) Element® Time® (Arbo) future® linear solo® (carat) alpha exclusive®	Bezskrutkové pripojenie vodičov. 10 AX, 250 V AC	1 2 3 4 5 6 7 8	
	7, 7So	Prístroj prepínača križového ^{1) 2)}	3559-A07345	20
	Tango® , Levit® (M) Neo® (Tech) Element® Time® (Arbo) future® linear solo® (carat) alpha exclusive®	Bezskrutkové pripojenie vodičov. 10 AX, 250 V AC	1 2 3 4 5 6 7 8	
	2, 2S	Prístroj spínača dvojpólového ¹⁾	3559-A02345	20
	Tango® Levit® (M) Neo® (Tech) Element® Time® (Arbo)	Bezskrutkové pripojenie vodičov. 10 AX, 250 V AC	1 2 3 4 5 6 7 8	
	5	Prístroj prepínača sériového	3559-A05345	20
	Tango® , Levit® (M) Neo® (Tech) Element® Time® (Arbo) future® linear solo® (carat) alpha exclusive®	Bezskrutkové pripojenie vodičov. 10 AX, 250 V AC	1 2 3 4 5 6 7 8	
	1/0+1/0	Prístroj ovládača zapínacieho dvojitého	3559-A87345	20
	Tango® , Levit® (M) Neo® (Tech) Element® Time® (Arbo) future® linear solo® (carat) alpha exclusive®	Bezskrutkové pripojenie vodičov. 10 A, 250 V AC	1 2 3 4 5 6 7 8	
	1/0, 1/0So, 1/0S	Prístroj ovládača zapínacieho so svorkou N ¹⁾	3559-A91345	20
	Tango® , Levit® (M) Neo® (Tech) Element® Time® (Arbo) future® linear solo® (carat) alpha exclusive®	Bezskrutkové pripojenie vodičov. 10 A, 250 V AC	1 2 3 4 5 6 7 8	

Poznámky:

¹⁾ Tlejivka ani LED nie je súčasťou spínača – pozrite stranu 33.

²⁾ Orientačná tlejivka alebo LED osadená v spínači môže spôsobovať blikanie úsporných svetelných zdrojov (pozrite tiež 2CKA006599A2290 na strane 21).
Schémy zapojenia k jednotlivým prístrojom uvedeným v tejto kapitole – pozrite strany 558 - 561, 579, 586 - 608, 611.