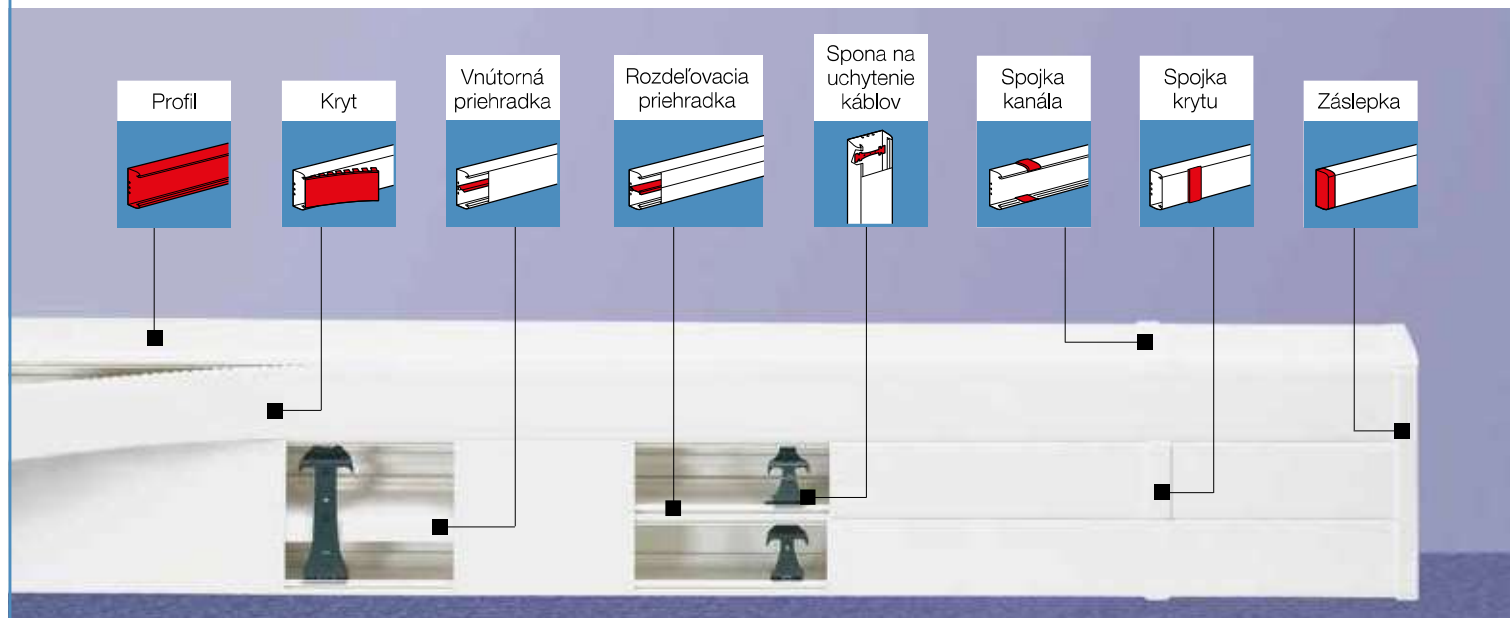


# inštalčné kanály DLP

vyberte si vhodný profil, kryt a príslušenstvo kanála

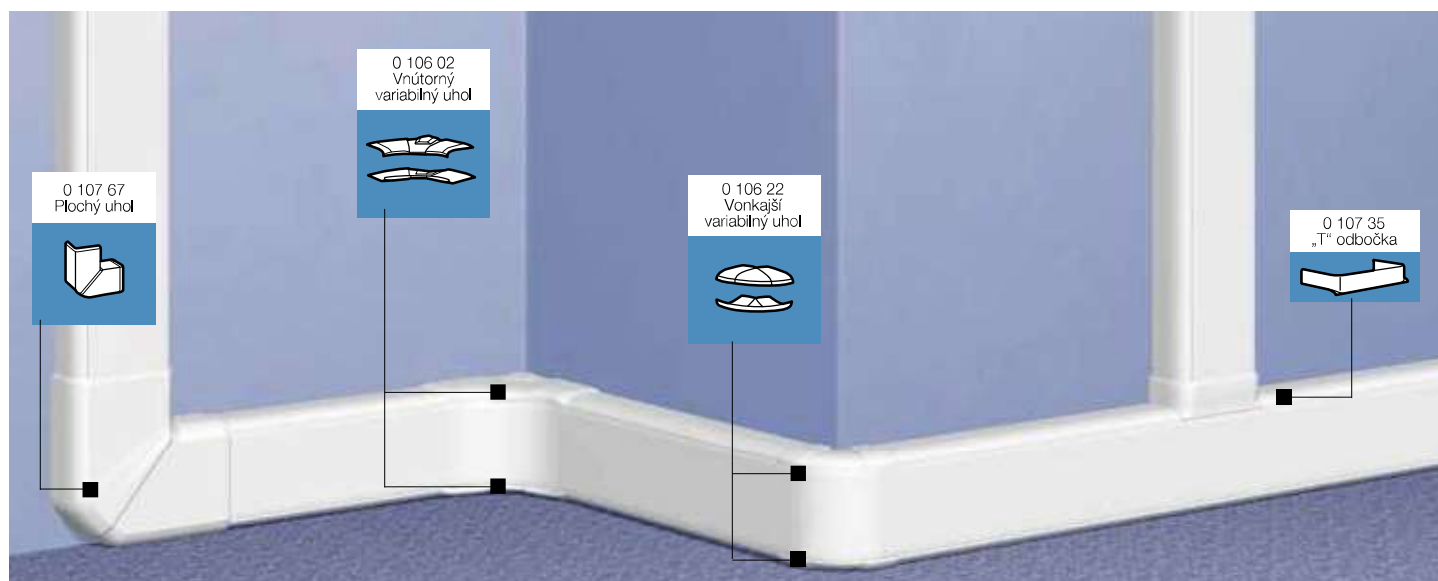
Počet oddelení	Rozmery (mm) Počet a šírka krytov	PROFILY, KRYTY A PRIEHRADKY									UHLÝ
		Profil	Kryt	Priehradky Vnútná <sup>(1)</sup>	Rozdeľovacia <sup>(2)</sup>	Kovová rozdeľovacia <sup>(2)</sup>	Spona na uchytenie káblov	Spojka kanála <sup>(3)</sup>	Spojka krytu	Záslepka	Vnútný variabilný uhol 80° – 100°
	 <b>80 x 50</b> Kryt 1 x 65	0 104 12	0 105 21	0 105 82	—	—	0 106 82	2 x 0 106 92 alebo 2 x 0 106 91	0 108 01	0 107 22	0 106 02
	 <b>105 x 50</b> Kryt 1 x 85	0 104 22	0 105 22	0 105 82	—	—	0 106 82	2 x 0 106 92 alebo 2 x 0 106 91	0 108 02	0 107 02	0 106 02
	 <b>105 x 65</b> Kryt 1 x 85	0 104 23	0 105 22	0 105 83	—	—	0 106 82	2 x 0 106 92 alebo 2 x 0 106 91	0 108 02	0 107 04	0 106 03
	 <b>150 x 50</b> Kryt 1 x 130	0 104 32	0 105 24	0 105 82	—	—	0 106 86	2 x 0 106 92 alebo 2 x 0 106 91	0 108 04	0 107 03	0 106 02
	 <b>150 x 65</b> Kryt 1 x 130	0 104 33	0 105 24	0 105 83	—	—	0 106 86	2 x 0 106 92 alebo 2 x 0 106 91	0 108 04	0 107 06	0 106 03
	 <b>195 x 50</b> Kryt 1 x 180	0 104 52	0 105 26	0 105 82	—	—	0 106 86	2 x 0 106 92 alebo 2 x 0 106 91	0 108 06	0 107 11	0 106 02
	 <b>195 x 65</b> Kryt 1 x 180	0 104 53	0 105 26	0 105 83	—	—	0 106 86	2 x 0 106 92 alebo 2 x 0 106 91	0 108 06	0 107 07	0 106 03
	 <b>150 x 50</b> Kryt 2 x 65	0 104 32	2 x 0 105 21	0 105 82	0 104 72	T 104 72	2 x 0 106 82	2 x 0 106 92 alebo 2 x 0 106 91	2 x 0 108 01	0 107 03	0 106 06
	 <b>150 x 65</b> Kryt 2 x 65	0 104 33	2 x 0 105 21	0 105 83	0 104 73	T 104 73	2 x 0 106 82	2 x 0 106 92 alebo 2 x 0 106 91	2 x 0 108 01	0 107 06	0 106 07
	 <b>195 x 50</b> Kryt 2 x 85	0 104 52	2 x 0 105 22	0 105 82	0 104 72	T 104 72	2 x 0 106 82	2 x 0 106 92 alebo 2 x 0 106 91	2 x 0 108 02	0 107 11	0 106 06
	 <b>195 x 65</b> Kryt 2 x 85	0 104 53	2 x 0 105 22	0 105 83	0 104 73	T 104 73	2 x 0 106 82	2 x 0 106 92 alebo 2 x 0 106 91	2 x 0 108 02	0 107 07	0 106 07
	 <b>220 x 65</b> Kryt 1 x 130 + 1 x 65	0 104 59	0 105 24 + 0 105 21	0 105 83	0 104 73	T 104 73	0 106 82	2 x 0 106 92 alebo 2 x 0 106 91	0 108 04 + 0 108 01	0 107 08	0 106 07
	 <b>195 x 50</b> Kryt 2 x 65 + 1 x 40	0 104 52	2 x 0 105 21 + 1 x 0 105 20	0 105 82	0 104 72	T 104 72	2 x 0 106 82	2 x 0 106 92 alebo 2 x 0 106 91	2 x 0 108 01 + 0 108 00	0 107 11	0 106 50
	 <b>195 x 65</b> Kryt 2 x 65 + 1 x 40	0 104 53	2 x 0 105 21 + 1 x 0 105 20	0 105 83	0 104 73	T 104 73	2 x 0 106 82	2 x 0 106 92 alebo 2 x 0 106 91	2 x 0 108 01 + 0 108 00	0 107 07	0 106 58
	 <b>220 x 65</b> Kryt 3 x 65	0 104 59	3 x 0 105 21	0 105 83	0 104 73	T 104 73	3 x 0 106 82	2 x 0 106 92 alebo 2 x 0 106 91	3 x 0 108 01	0 107 08	0 106 58

(1) Vnútna priehradka slúži iba na vnútorné rozdelenie kanála. (2) Rozdeľovacia priehradka slúži na vytvorenie oddelení kanála, kovová je plastová priehradka s oceľovým plechom. (3) Spojka kanálu obj. č. 0 106 92 sa upevňuje nalepením na kanál po jeho montáži. Spojka obj. č. 0 106 91 sa upevňuje naklapnutím na kanál pri jeho montáži (nie je možné ju zaklapnúť dodatočne, po montáži kanálu).



# inštalčný kanál DLP 80 x 50

## profil a príslušenstvo kanála



Maximálny prierez inštalčných kanálov **str. 331**  
 Výberová tabuľka **str. 312**

Bal.	Obj. č.	DLP 80 x 50
		<b>Kanál</b>
	0 104 12	Bielá Dodáva sa bez krytu. Dĺžka 2 m.
20 <sup>(1)</sup>		
		<b>Ohybný kryt</b>
2 <sup>(1)</sup>	0 105 21	Zaklapne sa na kanál. Vnútorné a vonkajšie uhly. Šírka 65 mm, dĺžka 2 m.
		<b>Vnútorná priehradka</b>
24 <sup>(1)</sup>	0 105 82	Umožňuje vnútorné rozdelenie kanála. Dĺžka 2 m.
		<b>Dištančná lišta</b>
24 <sup>(1)</sup>	0 105 80	Umožňuje nadvihnutie kanála inštalovaného pred položením podlahovej krytiny. Dĺžka 2 m, farba antracitová.
		<b>Spojky</b>
20	0 106 92	Spojka kanála (samolepiaca spojka sa inštaluje až po upevnení kanálov)
20	0 106 91	Spojka kanála (spojka so západkami sa inštaluje pri upevňovaní kanálov)
		<b>Spojka krytu</b>
10	0 108 01	Pre kryt š. 65 mm

Bal.	Obj. č.	Príslušenstvo
		<b>Vnútorný variabilný uhol 80° – 100°</b>
10	0 106 02	Uhol sa skladá z dvoch častí, do ktorých sa zaklapne ohybný kryt.
		<b>Vonkajší variabilný uhol 60° – 120°</b>
1	0 106 22	Uhol sa skladá z dvoch častí, do ktorých sa zaklapne ohybný kryt.
		<b>Plochý uhol</b>
1	0 107 67	Kolmé odbočenie
		<b>Záslepka</b>
10	0 107 22	Na pravý alebo ľavý koniec


Bal.	Obj. č.	Odbočky
		<b>„T“ odbočka</b>
1	0 107 35	Odbočenie na kanál 80 x 50 mm
		<b>Rohová odbočka</b>
1	0 107 63 + 0 106 02	Umožňuje vytvoriť rohové odbočenie na kanál 80 x 50 alebo 105 x 50 mm. Použitie s vnútorným uhlom obj. č. 0 106 02.
		<b>Príslušenstvo káblov</b>
50	0 106 82	Spona na uchytenie káblov pre kryt š. 65 mm
100	0 308 81	Zaklapnecí držiak pre káblové pásy šírky max. 9 mm

**Ďalšie odbočky a príslušenstvo** (str. 330)

(1) Počet metrov v balení

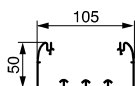
# inštalačný kanál DLP 105 x 50

## profil a príslušenstvo kanála



Maximálny prierez inštalačných kanálov **str. 331**  
 Výberová tabuľka **str. 312**

Bal.	Obj. č.	DLP 105 x 50
		<b>Kanál</b>
		Bielá Dodáva sa bez krytu. Dĺžka 2 m.
20 <sup>(1)</sup>	0 104 22	
		<b>Ohybný kryt</b>
		Zaklapne sa na kanál. Vnútorné a vonkajšie uhly. Šírka 85 mm, dĺžka 2 m.
2 <sup>(1)</sup>	0 105 22	
		<b>Vnútorná priehradka</b>
		Umožňuje vnútorné rozdelenie kanála. Dĺžka 2 m.
24 <sup>(1)</sup>	0 105 82	
		<b>Dištančná lišta</b>
		Umožňuje nadvihnutie kanála inštalovaného pred položením podlahovej krytiny. Dĺžka 2 m, farba antracitová.
24 <sup>(1)</sup>	0 105 80	
		<b>Spojky</b>
		Spojka kanála (samolepiaca spojka sa inštaluje až po upevnení kanálov)
20	0 106 92	
		Spojka kanála (spojka so západkami sa inštaluje pri upevňovaní kanálov)
20	0 106 91	
		<b>Spojka krytu</b>
		Pre kryt š. 85 mm
10	0 108 02	



Bal.	Obj. č.	Príslušenstvo
		<b>Vnútorný variabilný uhol 80° – 100°</b>
		Uhol sa skladá z dvoch častí, do ktorých sa zaklapne ohybný kryt.
10	0 106 02	
		<b>Vonkajší variabilný uhol 60° – 120°</b>
		Uhol sa skladá z dvoch častí, do ktorých sa zaklapne ohybný kryt.
1	0 106 22	
		<b>Plochý uhol</b>
		Kolmé odbočenie
1	0 107 85	
		<b>Záslepka</b>
		Na pravý alebo ľavý koniec
20	0 107 02	


Bal.	Obj. č.	Odbočky
		<b>„T“ odbočky</b>
		Odbočenie na kanál 80 x 50 mm
1	0 107 35	
		Odbočenie na kanál 105 x 50 mm
1	0 107 36	
		<b>Rohová odbočka</b>
		Umožňuje vytvoriť rohové odbočenie na kanál 80 x 50 alebo 105 x 50 mm. Použitie s vnútorným uhlom obj. č. 0 106 02.
1	0 107 63 + 0 106 02	
		<b>Príslušenstvo káblov</b>
		Spona na uchytenie káblov pre kryt š. 40, 65 a 85 mm
50	0 106 82	
		Zaklapnecí držiak pre káblové pásy šírky max. 9 mm
100	0 308 81	

**Ďalšie odbočky a príslušenstvo** (str. 330)

(1) Počet metrov v balení

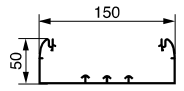
# inštalčný kanál DLP 150 x 50

## profil a príslušenstvo kanála



Maximálny prierez inštalčných kanálov **str. 331**  
 Výberová tabuľka **str. 312**

Bal.	Obj. č.	DLP 150 x 50
10 <sup>(1)</sup>	0 104 32	<b>Kanál</b> Dodáva sa bez krytu. Dĺžka 2 m.
		<b>Ohybný kryt</b> Zaklapne sa na kanál, vnútrotné a vonkajšie uhly. Dĺžka 2 m.
24 <sup>(1)</sup>	0 105 21	Ohybný kryt š. 65 mm typ <b>B</b> na rozdelený kanál
2 <sup>(1)</sup>	0 105 24	Ohybný kryt š. 130 mm typ <b>A</b> na celý kanál
		<b>Priehradky</b> Dĺžka 2 m.
2 <sup>(1)</sup>	0 104 72	Rozdeľovacia priehradka Umožňuje rozdeliť kanál na dve oddelenia.
24 <sup>(1)</sup>	0 105 82	Vnútrotná priehradka Umožňuje vnútrotné rozdelenie kanála.
2 <sup>(1)</sup>	T 104 72	Rozdeľovacia priehradka s oceľovým plechom Umožňuje rozdeliť kanál na dve oddelenia.
24 <sup>(1)</sup>	0 105 80	<b>Dištančná lišta</b> Umožňuje nadvihnutie kanála inštalovaného pred položením podlahovej krytiny. Dĺžka 2 m, farba antracitová.
		<b>Spojky</b>
20	0 106 92	Spojka kanála (samolepiaca spojka sa inštaluje až po upevnení kanálov)
20	0 106 91	Spojka kanála (spojka so západkami sa inštaluje pri upevňovaní kanálov)
		<b>Spojka krytu</b>
10	0 108 01	Pre kryt š. 65 mm
10	0 108 04	Pre kryt š. 130 mm



Bal.	Obj. č.	Príslušenstvo
10	0 106 02	<b>Vnútrotný variabilný uhol 80° – 100° A</b> Uhol sa skladá z dvoch častí, do ktorých sa zaklapne ohybný kryt.
1	0 106 06	<b>Vnútrotný variabilný uhol pre kanál rozdelený B na dve oddelenia</b> Uhol je variabilný od 80° do 100°. Je určený pre kanál rozdelený na dve oddelenia. Balenie obsahuje spojku priehradky.

Bal.	Obj. č.	Príslušenstvo
1	0 106 22	<b>Vonkajší variabilný uhol 60° – 120° A</b> Uhol sa skladá z dvoch častí, do ktorých sa zaklapne ohybný kryt.
1	0 106 35	<b>Vonkajší variabilný uhol pre kanál rozdelený B na dve oddelenia</b> Uhol je variabilný od 60° do 120°. Je určený pre kanál rozdelený na dve oddelenia. Balenie obsahuje spojku priehradky.
1	0 107 89	<b>Plochý uhol</b> Kolmé odbočenie
10	0 107 03	<b>Záslepka</b> Na pravý alebo ľavý koniec

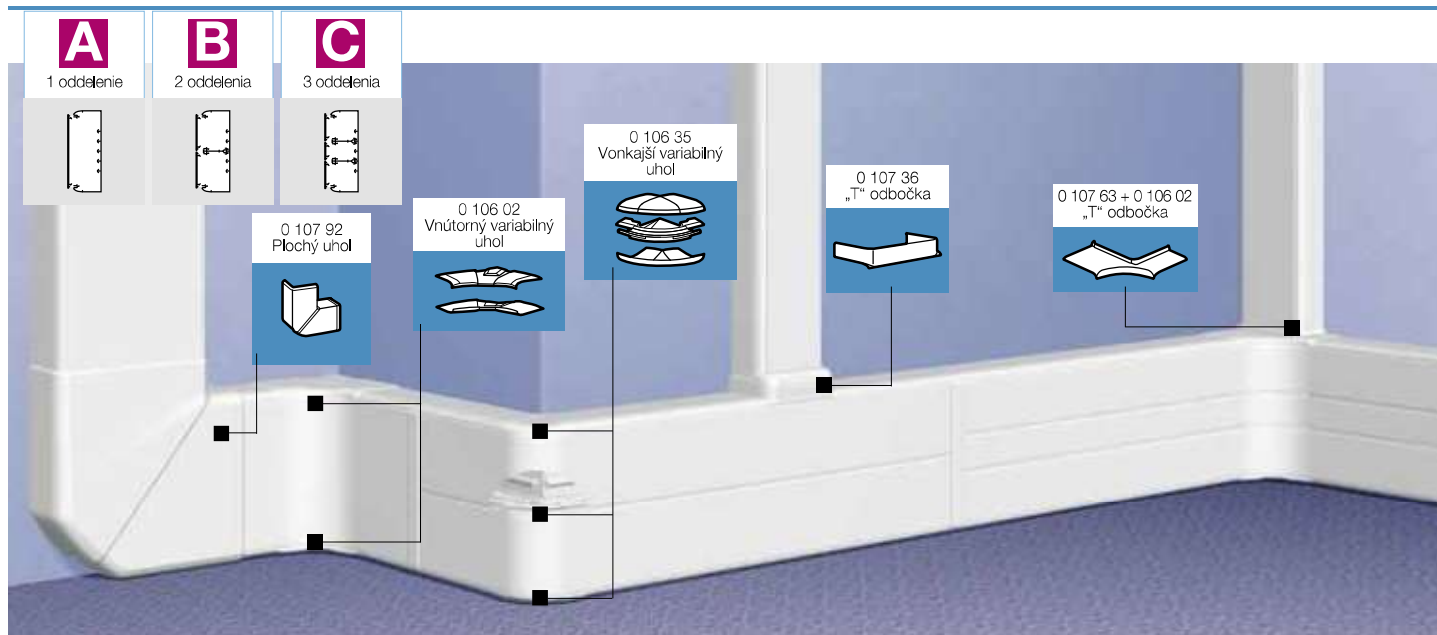
Bal.	Obj. č.	Odbočky
1	0 107 35	<b>„T“ odbočky</b> Odbočenie na kanál 80 x 50 mm
1	0 107 36	Odbočenie na kanál 105 x 50 mm
1	0 107 63 + 0 106 02	<b>Rohová odbočka</b> Umožňuje vytvoriť rohové odbočenie na kanál 80 x 50 alebo 105 x 50 mm. Použitie s vnútrotným uhlom obj. č. 0 106 02 alebo 0 106 06.
50	0 106 82	<b>Príslušenstvo káblov</b> Spóna na uchytenie káblov pre kryt š. 65 mm
50	0 106 86	Spóna na uchytenie káblov pre kryt š. 130, 180 mm
100	0 308 81	Zaklapací držiak pre káblkové pásky šírky max. 9 mm

**Ďalšie odbočky a príslušenstvo** (str. 330)

(1) Počet metrov v balení

# inštalčný kanál DLP 195 x 50

## profil a príslušenstvo kanála



Maximálny prierez inštalčných kanálov **str. 331**  
 Výberová tabuľka **str. 312**

Bal.	Obj. č.	DLP 195 x 50
8 <sup>(1)</sup>	0 104 52	<b>Kanál</b> Dodáva sa bez krytu. Dĺžka 2 m.
2 <sup>(1)</sup>	0 105 20	<b>Ohybný kryt</b> Zaklapne sa na kanál, vnútorné a vonkajšie uhly. Dĺžka 2 m.
24 <sup>(1)</sup>	0 105 21	Ohybný kryt š. 40 mm typ <b>C</b> na rozdelený kanál
20 <sup>(1)</sup>	0 105 22	Ohybný kryt š. 65 mm typ <b>C</b> na rozdelený kanál
2 <sup>(1)</sup>	0 105 26	Ohybný kryt š. 85 mm typ <b>B</b> na rozdelený kanál Ohybný kryt š. 180 mm typ <b>A</b> na celý kanál
2 <sup>(1)</sup>	0 104 72	<b>Priehradky</b> Dĺžka 2 m.
24 <sup>(1)</sup>	0 105 82	Rozdeľovacia priehradka Umožňuje rozdeliť kanál na dve oddelenia.
2 <sup>(1)</sup>	T 104 72	Vnútorná priehradka Umožňuje vnútorné rozdelenie kanála.
24 <sup>(1)</sup>	0 105 80	Rozdeľovacia priehradka s oceľovým plechom Umožňuje rozdeliť kanál na dve oddelenia.
20	0 106 92	<b>Dištančná lišta</b> Umožňuje nadvihnutie kanála inštalovaného pred položením podlahovej krytiny. Dĺžka 2 m, farba antracitová.
20	0 106 91	<b>Spojky kanála</b> Spojka kanála (samolepiaca spojka sa inštaluje až po upevnení kanálov)
10	0 108 00	Spojka kanála (spojka so západkami sa inštaluje pri upevňovaní kanálov)
10	0 108 01	Spojky krytu
10	0 108 02	Pre kryt š. 40 mm
10	0 108 06	Pre kryt š. 65 mm Pre kryt š. 85 mm Pre kryt š. 180 mm

Bal.	Obj. č.	Príslušenstvo
10	0 106 02	<b>Vnútorný variabilný uhol 80° – 100° <b>A</b></b> Uhol sa skladá z dvoch častí, do ktorých sa zaklapne ohybný kryt.
5	0 106 06	<b>Vnútorný variabilný uhol pre kanál rozdelený na oddelenia</b> <b>2 oddelenia <b>B</b></b> Uhol je variabilný od 80° do 100°. Je určený pre kanál rozdelený na dve oddelenia krytmi š. 85 mm. Balenie obsahuje spojku priehradky.
1	0 106 50	<b>3 oddelenia <b>C</b></b> Uhol je variabilný od 80° do 100°. Je určený pre kanál rozdelený na tri oddelenia. Balenie obsahuje 2 spojky priehradky.

Bal.	Obj. č.	Príslušenstvo
1	0 106 22	<b>Vonkajší variabilný uhol 60° – 120° <b>A</b></b> Uhol sa skladá z dvoch častí, do ktorých sa zaklapne ohybný kryt.
1	0 106 35	<b>Vonkajší variabilný uhol pre kanál rozdelený na oddelenia</b> <b>2 oddelenia <b>B</b></b> Uhol je variabilný od 60° do 120°. Je určený pre kanál rozdelený na dve oddelenia. Balenie obsahuje spojku priehradky.
1	0 106 38	<b>3 oddelenia <b>C</b></b> Uhol je variabilný od 60° do 120°. Je určený pre kanál rozdelený na tri oddelenia. Balenie obsahuje spojku priehradky.
1	0 107 92	<b>Plochý uhol</b> Kolmé odbočenie
5	0 107 11	<b>Záslepka</b> Na pravý alebo ľavý koniec
1	0 107 35	<b>Odbočky</b> <b>„T“ odbočky</b> Odbočenie na kanál 80 x 50 mm
1	0 107 36	Odbočenie na kanál 105 x 50 mm
1	0 107 63 + 0 106 02	<b>Rohová odbočka</b> Umožňuje vytvoriť rohové odbočenie na kanál 80 x 50 alebo 105 x 50 mm. Použitie s vnútorným uhlom obj. č. 2. 0 106 02, 0 106 06 alebo 0 106 50.
50	0 106 82	<b>Príslušenstvo káblov</b> Spona na uchytenie káblov pre kryt š. 40, 65 a 85 mm
50	0 106 86	Spona na uchytenie káblov pre kryt š. 130, 180 mm
100	0 308 81	Zaklapnecí držiak pre káblové pásy šírky max. 9 mm

Ďalšie odbočky a príslušenstvo (str. 330)