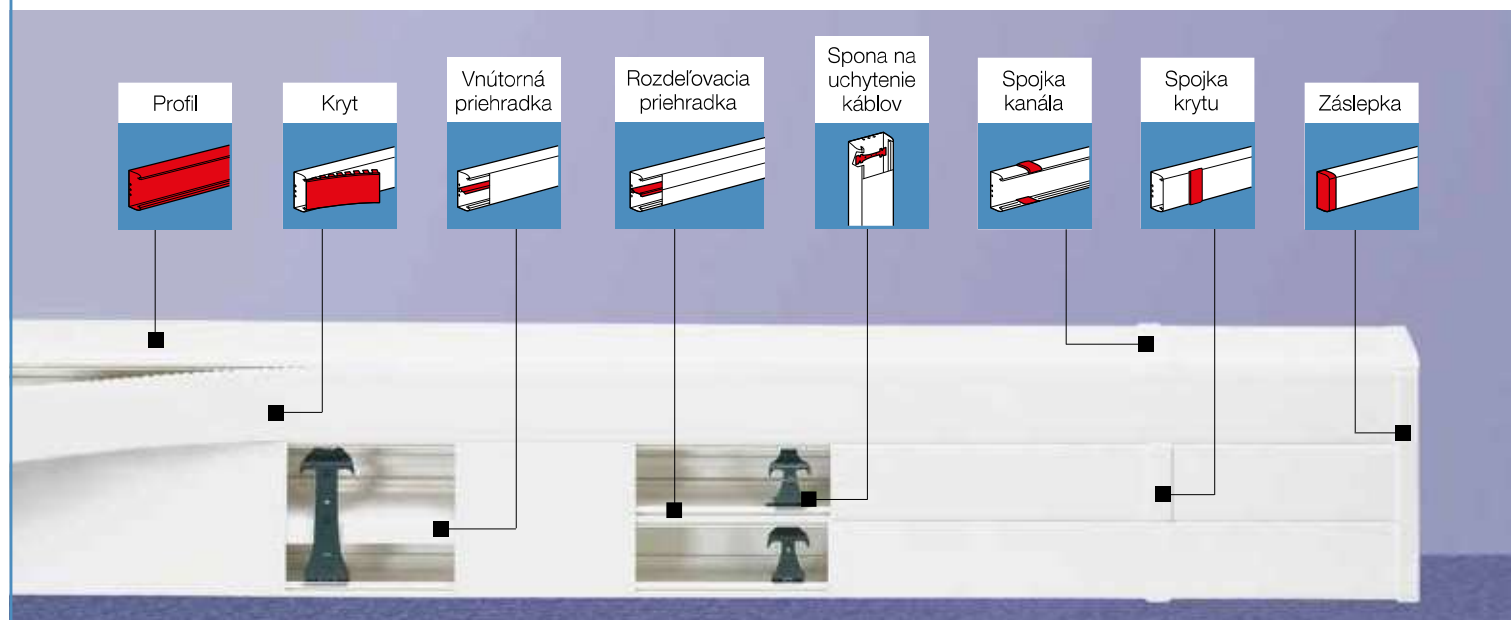


# inštalčné kanály DLP

vyberte si vhodný profil, kryt a príslušenstvo kanála

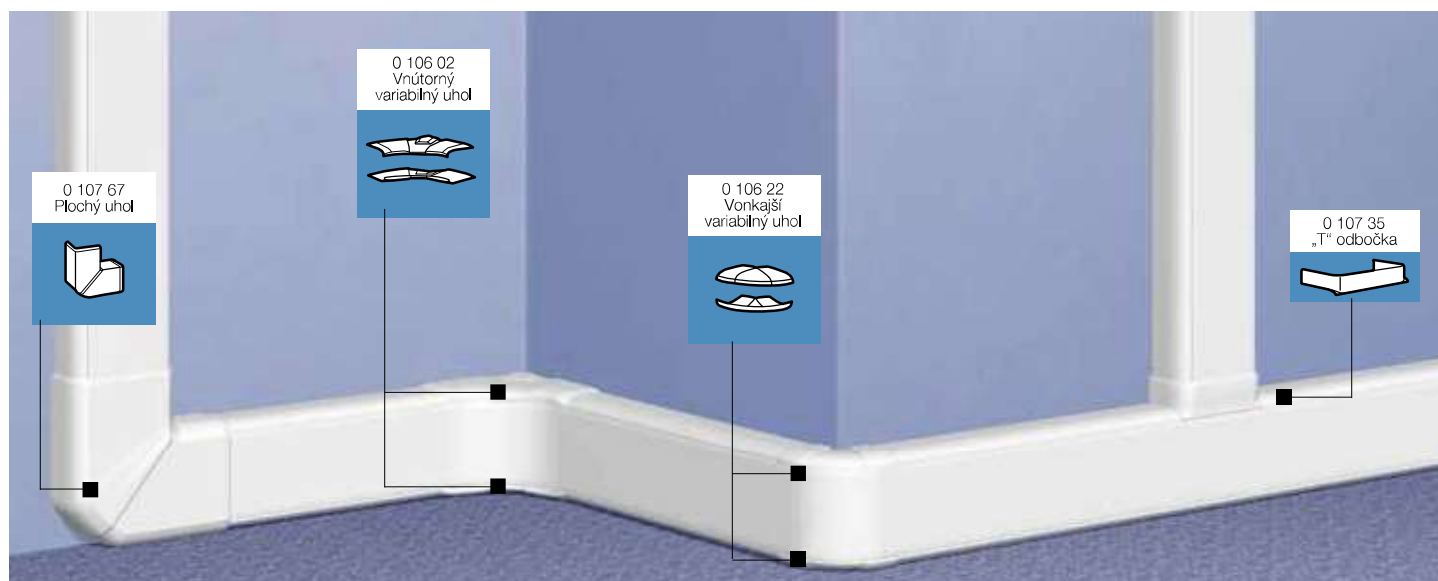
Počet oddelení	Rozmery (mm) Počet a šírka krytov	PROFILY, KRYTY A PRIEHRADKY									UHLÝ
		Profil	Kryt	Priehradky Vnútná <sup>(1)</sup>	Rozdeľovacia <sup>(2)</sup>	Kovová rozdeľovacia <sup>(2)</sup>	Spona na uchytenie káblov	Spojka kanála <sup>(3)</sup>	Spojka krytu	Záslepka	Vnútný variabilný uhol 80° – 100°
	 <b>80 x 50</b> Kryt 1 x 65	0 104 12	0 105 21	0 105 82	—	—	0 106 82	2 x 0 106 92 alebo 2 x 0 106 91	0 108 01	0 107 22	0 106 02
	 <b>105 x 50</b> Kryt 1 x 85	0 104 22	0 105 22	0 105 82	—	—	0 106 82	2 x 0 106 92 alebo 2 x 0 106 91	0 108 02	0 107 02	0 106 02
	 <b>105 x 65</b> Kryt 1 x 85	0 104 23	0 105 22	0 105 83	—	—	0 106 82	2 x 0 106 92 alebo 2 x 0 106 91	0 108 02	0 107 04	0 106 03
	 <b>150 x 50</b> Kryt 1 x 130	0 104 32	0 105 24	0 105 82	—	—	0 106 86	2 x 0 106 92 alebo 2 x 0 106 91	0 108 04	0 107 03	0 106 02
	 <b>150 x 65</b> Kryt 1 x 130	0 104 33	0 105 24	0 105 83	—	—	0 106 86	2 x 0 106 92 alebo 2 x 0 106 91	0 108 04	0 107 06	0 106 03
	 <b>195 x 50</b> Kryt 1 x 180	0 104 52	0 105 26	0 105 82	—	—	0 106 86	2 x 0 106 92 alebo 2 x 0 106 91	0 108 06	0 107 11	0 106 02
	 <b>195 x 65</b> Kryt 1 x 180	0 104 53	0 105 26	0 105 83	—	—	0 106 86	2 x 0 106 92 alebo 2 x 0 106 91	0 108 06	0 107 07	0 106 03
	 <b>150 x 50</b> Kryt 2 x 65	0 104 32	2 x 0 105 21	0 105 82	0 104 72	T 104 72	2 x 0 106 82	2 x 0 106 92 alebo 2 x 0 106 91	2 x 0 108 01	0 107 03	0 106 06
	 <b>150 x 65</b> Kryt 2 x 65	0 104 33	2 x 0 105 21	0 105 83	0 104 73	T 104 73	2 x 0 106 82	2 x 0 106 92 alebo 2 x 0 106 91	2 x 0 108 01	0 107 06	0 106 07
	 <b>195 x 50</b> Kryt 2 x 85	0 104 52	2 x 0 105 22	0 105 82	0 104 72	T 104 72	2 x 0 106 82	2 x 0 106 92 alebo 2 x 0 106 91	2 x 0 108 02	0 107 11	0 106 06
	 <b>195 x 65</b> Kryt 2 x 85	0 104 53	2 x 0 105 22	0 105 83	0 104 73	T 104 73	2 x 0 106 82	2 x 0 106 92 alebo 2 x 0 106 91	2 x 0 108 02	0 107 07	0 106 07
	 <b>220 x 65</b> Kryt 1 x 130 + 1 x 65	0 104 59	0 105 24 + 0 105 21	0 105 83	0 104 73	T 104 73	0 106 82	2 x 0 106 92 alebo 2 x 0 106 91	0 108 04 + 0 108 01	0 107 08	0 106 07
	 <b>195 x 50</b> Kryt 2 x 65 + 1 x 40	0 104 52	2 x 0 105 21 + 1 x 0 105 20	0 105 82	0 104 72	T 104 72	2 x 0 106 82	2 x 0 106 92 alebo 2 x 0 106 91	2 x 0 108 01 + 0 108 00	0 107 11	0 106 50
	 <b>195 x 65</b> Kryt 2 x 65 + 1 x 40	0 104 53	2 x 0 105 21 + 1 x 0 105 20	0 105 83	0 104 73	T 104 73	2 x 0 106 82	2 x 0 106 92 alebo 2 x 0 106 91	2 x 0 108 01 + 0 108 00	0 107 07	0 106 58
	 <b>220 x 65</b> Kryt 3 x 65	0 104 59	3 x 0 105 21	0 105 83	0 104 73	T 104 73	3 x 0 106 82	2 x 0 106 92 alebo 2 x 0 106 91	3 x 0 108 01	0 107 08	0 106 58

(1) Vnútna priehradka slúži iba na vnútorné rozdelenie kanála. (2) Rozdeľovacia priehradka slúži na vytvorenie oddelení kanála, kovová je plastová priehradka s oceľovým plechom. (3) Spojka kanálu obj. č. 0 106 92 sa upevňuje nalepením na kanál po jeho montáži. Spojka obj. č. 0 106 91 sa upevňuje naklapnutím na kanál pri jeho montáži (nie je možné ju zaklapnúť dodatočne, po montáži kanálu).



# inštalčný kanál DLP 80 x 50

## profil a príslušenstvo kanála



Maximálny prierez inštalčných kanálov **str. 331**  
 Výberová tabuľka **str. 312**

Bal.	Obj. č.	DLP 80 x 50
		<b>Kanál</b>
	0 104 12	Bielá Dodáva sa bez krytu. Dĺžka 2 m.
20 <sup>(1)</sup>		
		<b>Ohybný kryt</b>
2 <sup>(1)</sup>	0 105 21	Zaklapne sa na kanál. Vnútorné a vonkajšie uhly. Šírka 65 mm, dĺžka 2 m.
		<b>Vnútorná priehradka</b>
24 <sup>(1)</sup>	0 105 82	Umožňuje vnútorné rozdelenie kanála. Dĺžka 2 m.
		<b>Dištančná lišta</b>
24 <sup>(1)</sup>	0 105 80	Umožňuje nadvihnutie kanála inštalovaného pred položením podlahovej krytiny. Dĺžka 2 m, farba antracitová.
		<b>Spojky</b>
20	0 106 92	Spojka kanála (samolepiaca spojka sa inštaluje až po upevnení kanálov)
20	0 106 91	Spojka kanála (spojka so západkami sa inštaluje pri upevňovaní kanálov)
		<b>Spojka krytu</b>
10	0 108 01	Pre kryt š. 65 mm

Bal.	Obj. č.	Príslušenstvo
		<b>Vnútorný variabilný uhol 80° – 100°</b>
10	0 106 02	Uhol sa skladá z dvoch častí, do ktorých sa zaklapne ohybný kryt.
		<b>Vonkajší variabilný uhol 60° – 120°</b>
1	0 106 22	Uhol sa skladá z dvoch častí, do ktorých sa zaklapne ohybný kryt.
		<b>Plochý uhol</b>
1	0 107 67	Kolmé odbočenie
		<b>Záslepka</b>
10	0 107 22	Na pravý alebo ľavý koniec


Bal.	Obj. č.	Odbočky
		<b>„T“ odbočka</b>
1	0 107 35	Odbočenie na kanál 80 x 50 mm
		<b>Rohová odbočka</b>
1	0 107 63 + 0 106 02	Umožňuje vytvoriť rohové odbočenie na kanál 80 x 50 alebo 105 x 50 mm. Použitie s vnútorným uhlom obj. č. 0 106 02.
		<b>Príslušenstvo káblov</b>
50	0 106 82	Spona na uchytenie káblov pre kryt š. 65 mm
100	0 308 81	Zaklapnecí držiak pre káblové pásky šírky max. 9 mm

**Ďalšie odbočky a príslušenstvo** (str. 330)

(1) Počet metrov v balení

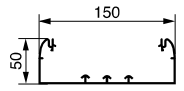
# inštalčný kanál DLP 150 x 50

## profil a príslušenstvo kanála



Maximálny prierez inštalčných kanálov **str. 331**  
 Výberová tabuľka **str. 312**

Bal.	Obj. č.	DLP 150 x 50
10 <sup>(1)</sup>	0 104 32	<b>Kanál</b> Dodáva sa bez krytu. Dĺžka 2 m.
		<b>Ohybný kryt</b> Zaklapne sa na kanál, vnútrotné a vonkajšie uhly. Dĺžka 2 m.
24 <sup>(1)</sup>	0 105 21	Ohybný kryt š. 65 mm typ <b>B</b> na rozdelený kanál
2 <sup>(1)</sup>	0 105 24	Ohybný kryt š. 130 mm typ <b>A</b> na celý kanál
		<b>Priehradky</b> Dĺžka 2 m.
2 <sup>(1)</sup>	0 104 72	Rozdeľovacia priehradka Umožňuje rozdeliť kanál na dve oddelenia.
24 <sup>(1)</sup>	0 105 82	Vnútrotná priehradka Umožňuje vnútrotné rozdelenie kanála.
2 <sup>(1)</sup>	T 104 72	Rozdeľovacia priehradka s oceľovým plechom Umožňuje rozdeliť kanál na dve oddelenia.
24 <sup>(1)</sup>	0 105 80	<b>Dištančná lišta</b> Umožňuje nadvihnutie kanála inštalovaného pred položením podlahovej krytiny. Dĺžka 2 m, farba antracitová.
		<b>Spojky</b>
20	0 106 92	Spojka kanála (samolepiaca spojka sa inštaluje až po upevnení kanálov)
20	0 106 91	Spojka kanála (spojka so západkami sa inštaluje pri upevňovaní kanálov)
		<b>Spojka krytu</b>
10	0 108 01	Pre kryt š. 65 mm
10	0 108 04	Pre kryt š. 130 mm



Bal.	Obj. č.	Príslušenstvo
10	0 106 02	<b>Vnútrotný variabilný uhol 80° – 100° A</b> Uhol sa skladá z dvoch častí, do ktorých sa zaklapne ohybný kryt.
1	0 106 06	<b>Vnútrotný variabilný uhol pre kanál rozdelený B na dve oddelenia</b> Uhol je variabilný od 80° do 100°. Je určený pre kanál rozdelený na dve oddelenia. Balenie obsahuje spojku priehradky.

Bal.	Obj. č.	Príslušenstvo
1	0 106 22	<b>Vonkajší variabilný uhol 60° – 120° A</b> Uhol sa skladá z dvoch častí, do ktorých sa zaklapne ohybný kryt.
1	0 106 35	<b>Vonkajší variabilný uhol pre kanál rozdelený B na dve oddelenia</b> Uhol je variabilný od 60° do 120°. Je určený pre kanál rozdelený na dve oddelenia. Balenie obsahuje spojku priehradky.
1	0 107 89	<b>Plochý uhol</b> Kolmé odbočenie
10	0 107 03	<b>Záslepka</b> Na pravý alebo ľavý koniec


Bal.	Obj. č.	Odbočky
1	0 107 35	<b>„T“ odbočky</b> Odbočenie na kanál 80 x 50 mm
1	0 107 36	Odbočenie na kanál 105 x 50 mm
1	0 107 63 + 0 106 02	<b>Rohová odbočka</b> Umožňuje vytvoriť rohové odbočenie na kanál 80 x 50 alebo 105 x 50 mm. Použitie s vnútrotným uhlom obj. č. 0 106 02 alebo 0 106 06.
50	0 106 82	<b>Príslušenstvo káblov</b> Spóna na uchytenie káblov pre kryt š. 65 mm
50	0 106 86	Spóna na uchytenie káblov pre kryt š. 130, 180 mm
100	0 308 81	Zaklapací držiak pre káblové pásky šírky max. 9 mm

**Ďalšie odbočky a príslušenstvo** (str. 330)

(1) Počet metrov v balení

# inštalčný kanál DLP 150 x 65

## profil a príslušenstvo kanála



Maximálny prierez inštalčných kanálov **str. 331**  
 Výberová tabuľka **str. 312**

Bal.	Obj. č.	DLP 150 x 65
8 <sup>(1)</sup>	0 104 33	<b>Kanál</b> Dodáva sa bez krytu. Dĺžka 2 m.
		<b>Ohybný kryt</b> Zaklapne sa na kanál, vnútorné a vonkajšie uhly. Dĺžka 2 m.
24 <sup>(1)</sup>	0 105 21	Ohybný kryt š. 65 mm typ <b>B</b> na rozdelený kanál
8 <sup>(1)</sup>	0 105 24	Ohybný kryt š. 130 mm typ <b>A</b> na celý kanál
		<b>Priehradky</b> Dĺžka 2 m
2 <sup>(1)</sup>	0 104 73	Rozdeľovacia priehradka Umožňuje rozdeliť kanál na dve oddelenia.
48 <sup>(1)</sup>	0 105 83	Vnútorná priehradka Umožňuje vnútorné rozdelenie kanála.
2 <sup>(1)</sup>	T 104 73	Rozdeľovacia priehradka s oceľovým plechom Umožňuje rozdeliť kanál na dve oddelenia.
24 <sup>(1)</sup>	0 105 80	<b>Dištančná lišta</b> Umožňuje nadvihnutie kanála inštalovaného pred položením podlahovej krytiny. Dĺžka 2 m, farba antracitová.
20	0 106 92	<b>Spojky kanála</b> Spojka kanála (samolepiaca spojka sa inštaluje až po upevnení kanálov)
20	0 106 91	Spojka kanála (spojka so západkami sa inštaluje pri upevňovaní kanálov)
10	0 108 01	<b>Spojky krytu</b> Pre kryt š. 65 mm
10	0 108 04	Pre kryt š. 130 mm
		<b>Príslušenstvo</b>
10	0 106 03	<b>Vnútorný variabilný uhol 80° – 100° <b>A</b></b> Uhol sa skladá z dvoch častí, do ktorých sa zaklapne ohybný kryt.
1	0 106 07	<b>Vnútorný variabilný uhol pre kanál rozdelený <b>B</b> na dve oddelenia</b> Uhol je variabilný od 80° do 100°. Je určený pre kanál rozdelený na dve oddelenia. Balenie obsahuje spojku priehradky.

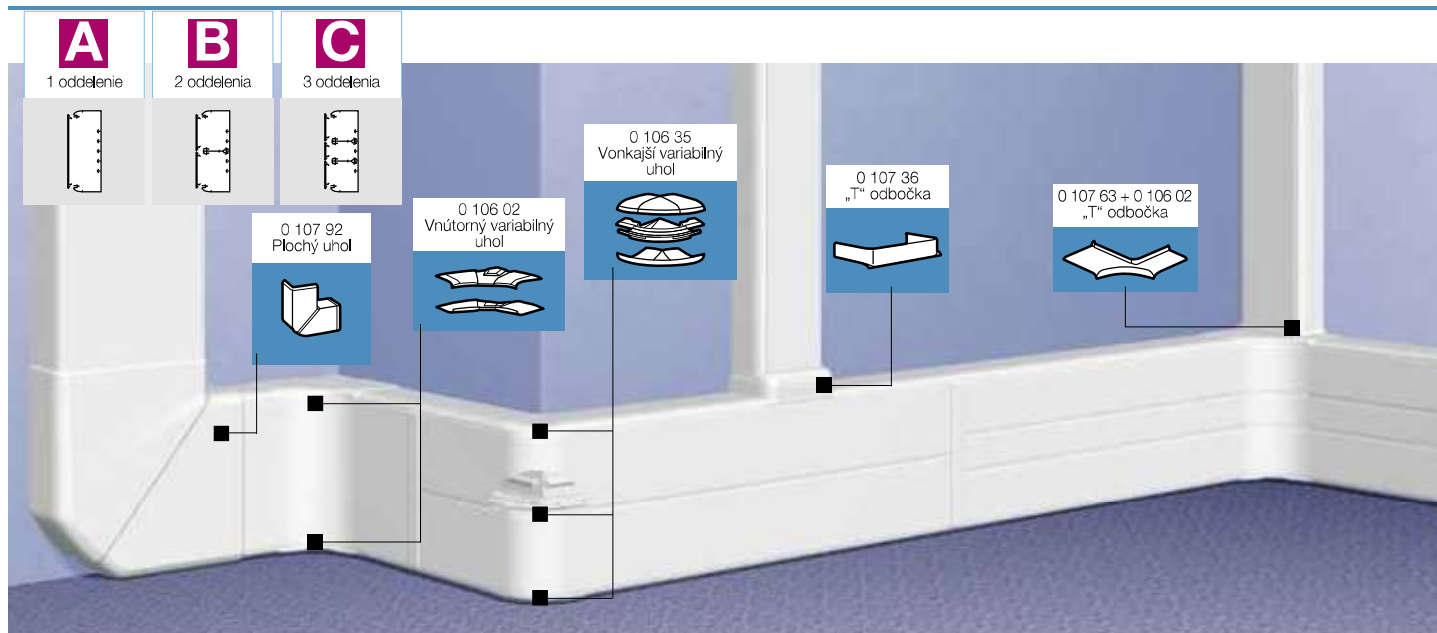
Bal.	Obj. č.	Príslušenstvo
10	0 106 23	<b>Vonkajší variabilný uhol 60°–120° <b>A</b></b> Uhol sa skladá z dvoch častí, do ktorých sa zaklapne ohybný kryt.
1	0 106 36	<b>Vonkajší variabilný uhol pre kanál rozdelený <b>B</b> na dve oddelenia</b> Uhol je variabilný od 60° do 120°. Je určený pre kanál rozdelený na dve oddelenia. Balenie obsahuje spojku priehradky.
1	0 107 90	<b>Plochý uhol</b> Kolmé odbočenie
10	0 107 06	<b>Záslepka</b> Na pravý alebo ľavý koniec
		<b>Odbočky</b>
		<b>„T“ odbočky</b>
5	0 107 33	Odbočenie na kanál 80 x 50 mm
1	0 107 38	Odbočenie na kanál 105 x 50 mm
1	0 107 64 + 0 106 03	<b>Rohová odbočka</b> Umožňuje vytvoriť rohové odbočenie na 80 x 50 alebo 105 x 50 mm. Použitie s vnútorným uhlom obj. č. 0 106 03 alebo 0 106 07.
50	0 106 82	<b>Príslušenstvo káblov</b> Spona na uchytenie káblov pre kryt š. 65 mm
50	0 106 86	Spona na uchytenie káblov pre kryt š. 130 mm
100	0 308 81	Zaklapací držiak pre káblové pásky šírky max. 9 mm

**Ďalšie odbočky a príslušenstvo** (str. 330)

(1) Počet metrov v balení

# inštalčný kanál DLP 195 x 50

## profil a príslušenstvo kanála



Maximálny prierez inštalčných kanálov **str. 331**  
 Výberová tabuľka **str. 312**

Bal.	Obj. č.	DLP 195 x 50
8 <sup>(1)</sup>	0 104 52	<b>Kanál</b> Dodáva sa bez krytu. Dĺžka 2 m.
2 <sup>(1)</sup>	0 105 20	<b>Ohybný kryt</b> Zaklapne sa na kanál, vnútorné a vonkajšie uhly. Dĺžka 2 m.
24 <sup>(1)</sup>	0 105 21	Ohybný kryt š. 40 mm typ <b>C</b> na rozdelený kanál
20 <sup>(1)</sup>	0 105 22	Ohybný kryt š. 65 mm typ <b>C</b> na rozdelený kanál
2 <sup>(1)</sup>	0 105 26	Ohybný kryt š. 85 mm typ <b>B</b> na rozdelený kanál
		Ohybný kryt š. 180 mm typ <b>A</b> na celý kanál
		<b>Priehradky</b> Dĺžka 2 m.
2 <sup>(1)</sup>	0 104 72	Rozdeľovacia priehradka Umožňuje rozdeliť kanál na dve oddelenia.
24 <sup>(1)</sup>	0 105 82	Vnútorná priehradka Umožňuje vnútorné rozdelenie kanála.
2 <sup>(1)</sup>	T 104 72	Rozdeľovacia priehradka s oceľovým plechom Umožňuje rozdeliť kanál na dve oddelenia.
24 <sup>(1)</sup>	0 105 80	<b>Dištančná lišta</b> Umožňuje nadvihnutie kanála inštalovaného pred položením podlahovej krytiny. Dĺžka 2 m, farba antracitová.
		<b>Spojky kanála</b>
20	0 106 92	Spojka kanála (samolepiaca spojka sa inštaluje až po upevnení kanálov)
20	0 106 91	Spojka kanála (spojka so západkami sa inštaluje pri upevňovaní kanálov)
		<b>Spojky krytu</b>
10	0 108 00	Pre kryt š. 40 mm
10	0 108 01	Pre kryt š. 65 mm
10	0 108 02	Pre kryt š. 85 mm
10	0 108 06	Pre kryt š. 180 mm

Bal.	Obj. č.	Príslušenstvo
10	0 106 02	<b>Vnútorný variabilný uhol 80° – 100° <b>A</b></b> Uhol sa skladá z dvoch častí, do ktorých sa zaklapne ohybný kryt.
5	0 106 06	<b>Vnútorný variabilný uhol pre kanál rozdelený na oddelenia</b> <b>2 oddelenia <b>B</b></b> Uhol je variabilný od 80° do 100°. Je určený pre kanál rozdelený na dve oddelenia krytmi š. 85 mm. Balenie obsahuje spojku priehradky.
1	0 106 50	<b>3 oddelenia <b>C</b></b> Uhol je variabilný od 80° do 100°. Je určený pre kanál rozdelený na tri oddelenia. Balenie obsahuje 2 spojky priehradky.

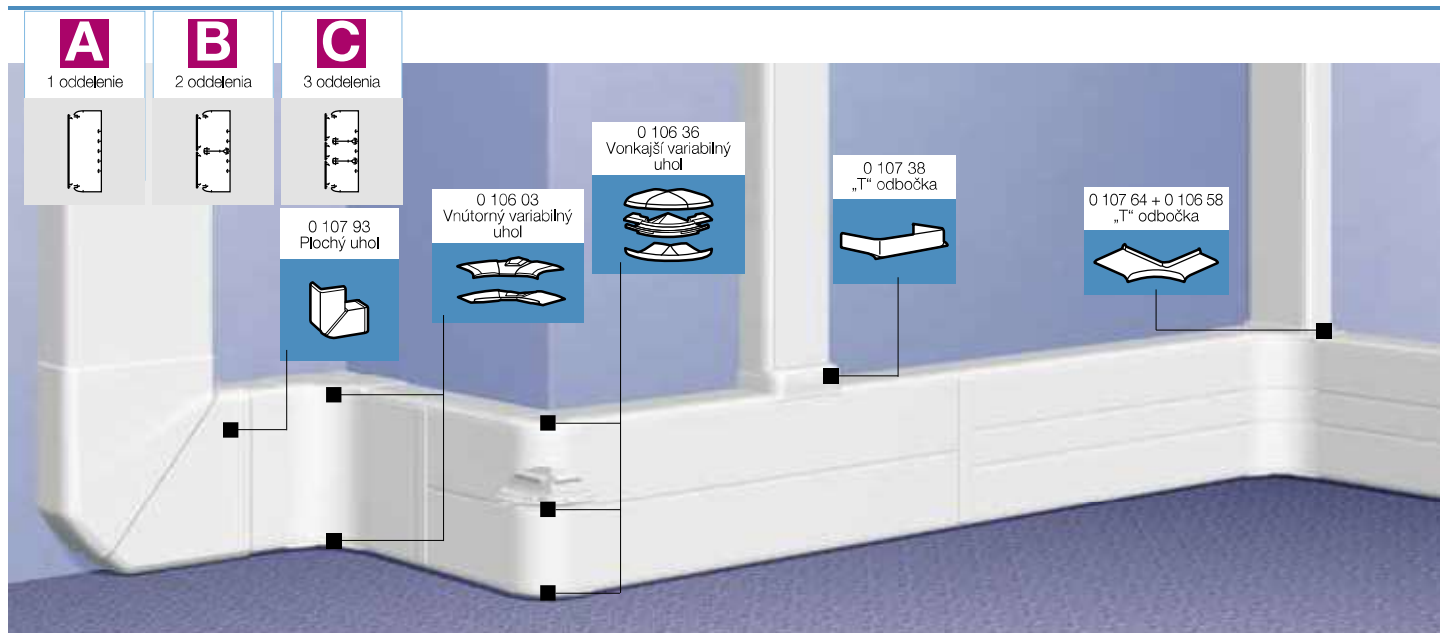
Bal.	Obj. č.	Príslušenstvo
1	0 106 22	<b>Vonkajší variabilný uhol 60° – 120° <b>A</b></b> Uhol sa skladá z dvoch častí, do ktorých sa zaklapne ohybný kryt.
1	0 106 35	<b>Vonkajší variabilný uhol pre kanál rozdelený na oddelenia</b> <b>2 oddelenia <b>B</b></b> Uhol je variabilný od 60° do 120°. Je určený pre kanál rozdelený na dve oddelenia. Balenie obsahuje spojku priehradky.
1	0 106 38	<b>3 oddelenia <b>C</b></b> Uhol je variabilný od 60° do 120°. Je určený pre kanál rozdelený na tri oddelenia. Balenie obsahuje spojku priehradky.
1	0 107 92	<b>Plochý uhol</b> Kolmé odbočenie
5	0 107 11	<b>Záslepka</b> Na pravý alebo ľavý koniec

Bal.	Obj. č.	Odbočky
1	0 107 35	<b>„T“ odbočky</b> Odbočenie na kanál 80 x 50 mm
1	0 107 36	Odbočenie na kanál 105 x 50 mm
1	0 107 63 + 0 106 02	<b>Rohová odbočka</b> Umožňuje vytvoriť rohové odbočenie na kanál 80 x 50 alebo 105 x 50 mm. Použitie s vnútorným uhlom obj. č. 2. 0 106 02, 0 106 06 alebo 0 106 50.
50	0 106 82	<b>Príslušenstvo káblov</b> Spona na uchytenie káblov pre kryt š. 40, 65 a 85 mm
50	0 106 86	Spona na uchytenie káblov pre kryt š. 130, 180 mm
100	0 308 81	Zaklapnecí držiak pre káblové pásy šírky max. 9 mm

Ďalšie odbočky a príslušenstvo (str. 330)

# inštalčný kanál DLP 195 x 65

## profil a príslušenstvo kanála



Maximálny prierez inštalčných kanálov **str. 331**  
 Výberová tabuľka **str. 312**

Bal.	Obj. č.	DLP 195 x 65
8 <sup>(1)</sup>	0 104 53	<b>Kanál</b> Dodáva sa bez krytu. Dĺžka 2 m. <b>Ohybný kryt</b> Zaklapne sa na kanál, vnútorné a vonkajšie uhly. Dĺžka 2 m.
2 <sup>(1)</sup>	0 105 20	Ohybný kryt š. 40 mm typ <b>C</b> na rozdelený kanál
24 <sup>(1)</sup>	0 105 21	Ohybný kryt š. 65 mm typ <b>C</b> na rozdelený kanál
20 <sup>(1)</sup>	0 105 22	Ohybný kryt š. 85 mm typ <b>B</b> na rozdelený kanál
2 <sup>(1)</sup>	0 105 26	Ohybný kryt š. 180 mm typ <b>A</b> na celý kanál
36 <sup>(1)</sup>	0 104 73	<b>Priehradky</b> Dĺžka 2 m. Rozdeľovacia priehradka Umožňuje rozdeliť kanál na dve oddelenia.
48 <sup>(1)</sup>	0 105 83	Vnútorná priehradka Umožňuje vnútorné rozdelenie kanála.
2 <sup>(1)</sup>	T 104 73	Rozdeľovacia priehradka s oceľovým plechom Umožňuje rozdeliť kanál na dve oddelenia.
24 <sup>(1)</sup>	0 105 80	<b>Dištančná lišta</b> Umožňuje nadvihnutie kanála inštalovaného pred položením podlahovej krytiny. Dĺžka 2 m, farba antracitová.
20	0 106 92	<b>Spojky kanála</b> Spojka kanála (samolepiaca spojka sa inštaluje až po upevnení kanálov)
20	0 106 91	Spojka kanála (spojka so západkami sa inštaluje pri upevňovaní kanálov)
10	0 108 00	<b>Spojky krytu</b> Pre kryt š. 40 mm
10	0 108 01	Pre kryt š. 65 mm
10	0 108 02	Pre kryt š. 85 mm
10	0 108 06	Pre kryt š. 180 mm

Bal.	Obj. č.	Príslušenstvo
10	0 106 03	<b>Vnútorný variabilný uhol 80° – 100° A</b> Uhol sa skladá z dvoch častí, do ktorých sa zaklapne ohybný kryt.
1	0 106 07	<b>Vnútorný variabilný uhol pre kanál rozdelený na oddelenia 2 oddelenia B</b> Uhol je variabilný od 80° do 100°, je určený pre kanál rozdelený na dve oddelenia krytmi š. 85 mm. Balenie obsahuje spojku priehradky.
1	0 106 58	<b>3 oddelenia C</b> Uhol je variabilný od 80° do 100°, je určený pre kanál rozdelený na tri oddelenia. Balenie obsahuje 2 spojky priehradky.

Bal.	Obj. č.	Príslušenstvo
10	0 106 23	<b>Vonkajší variabilný uhol 60° – 120° A</b> Uhol sa skladá z dvoch častí, do ktorých sa zaklapne ohybný kryt.
1	0 106 36	<b>Vonkajší variabilný uhol pre kanál rozdelený na oddelenia 2 oddelenia B</b> Uhol je variabilný od 60° do 120°. Je určený pre kanál rozdelený na dve oddelenia. Balenie obsahuje spojku priehradky.
1	0 106 39	<b>3 oddelenia C</b> Uhol je variabilný od 60° do 120°. Je určený pre kanál rozdelený na tri oddelenia. Balenie obsahuje spojku priehradky.
1	0 107 93	<b>Plochý uhol</b> Kolmé odbočenie
5	0 107 07	<b>Záslepka</b> Na pravý alebo ľavý koniec

Bal.	Obj. č.	Odbočky
5	0 107 33	<b>„T“ odbočky</b> Odbočenie na kanál 80 x 50 mm
1	0 107 38	Odbočenie na kanál 105 x 50 mm
1	0 107 64 + 0 106 03	<b>Rohová odbočka</b> Umožňuje vytvoriť rohové odbočenie na kanál 80 x 50 alebo 105 x 50 mm. Použitie s vnútorným uhlom obj. č. 0 106 03, 0 106 07 alebo 0 106 58.
50	0 106 82	<b>Príslušenstvo káblov</b> Spona na uchytenie káblov pre kryt š. 40, 65 a 85 mm
50	0 106 86	Spona na uchytenie káblov pre kryt š. 130, 180 mm
100	0 308 81	Zaklapací držiak pre káblové pásky šírky max. 9 mm

**Ďalšie odbočky** (str. 330)  
**Príslušenstvo na vedenie dátových káblov** (kontaktujte Legrand)

(1) Počet metrov v balení

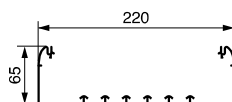
# inštalčný kanál DLP 220 x 65

## profil a príslušenstvo kanála



Maximálny prierez inštalčných kanálov **str. 331**  
 Výberová tabuľka **str. 312**

Bal.	Obj. č.	DLP 220 x 65
8 <sup>(1)</sup>	0 104 59	<b>Kanál</b> Dodáva sa bez krytu. Dĺžka 2 m. <b>Ohybný kryt</b> Zaklapne sa na kanál, vnútorné a vonkajšie uhly. Dĺžka 2 m.
24 <sup>(1)</sup>	0 105 21	Ohybný kryt š. 65 mm typ <b>A</b> a <b>B</b> na rozdelený kanál
8 <sup>(1)</sup>	0 105 24	Ohybný kryt š. 130 mm typ <b>A</b> na celý kanál
		<b>Priehradky</b> Dĺžka 2 m.
36 <sup>(1)</sup>	0 104 73	Rozdeľovacia priehradka Umožňuje rozdeliť kanál na dve oddelenia.
48 <sup>(1)</sup>	0 105 83	Vnútorá priehradka Umožňuje vnútorné rozdelenie kanála.
2 <sup>(1)</sup>	T 104 73	Rozdeľovacia priehradka s oceľovým plechom Umožňuje rozdeliť kanál na dve oddelenia.
		<b>Dištančná lišta</b>
24 <sup>(1)</sup>	0 105 80	Umožňuje nadvihnutie kanála inštalovaného pred položením podlahovej krytiny. Dĺžka 2 m, farba antracitová.
		<b>Spojky kanála</b>
20	0 106 92	Spojka kanála (samolepiaca spojka sa inštaluje až po upevnení kanálov)
20	0 106 91	Spojka kanála (spojka so západkami sa inštaluje pri upevňovaní kanálov)
		<b>Spojky krytu</b>
10	0 108 01	Pre kryt š. 65 mm
10	0 108 04	Pre kryt š. 130 mm
		<b>Vnútorý variabilný uhol pre kanál rozdelený na oddelenia 80° – 100°</b>
1	0 106 07	<b>2 oddelenia A</b> Uhol je variabilný od 80° do 100°. Je určený pre kanál rozdelený na dve oddelenia krytmi š. 85 mm. Balenie obsahuje spojku priehradky.
1	0 106 58	<b>3 oddelenia B</b> Uhol je variabilný od 80° do 100°. Je určený pre kanál rozdelený na tri oddelenia. Balenie obsahuje 2 spojky priehradky.



Bal.	Obj. č.	DLP 220 x 65 (pokračovanie)
1	0 106 36	<b>Vonkajší variabilný uhol pre kanál rozdelený na oddelenia 60° – 120°</b> <b>2 oddelenia A</b> Uhol je variabilný od 60° do 120°. Je určený pre kanál rozdelený na dve oddelenia. Balenie obsahuje spojku priehradky.
1	0 106 39	<b>3 oddelenia B</b> Uhol je variabilný od 60° do 120°, je určený pre kanál rozdelený na tri oddelenia. Balenie obsahuje spojku priehradky.
		<b>Plochý uhol</b>
1	0 107 96	Kolmé odbočenie
		<b>Záslepka</b>
5	0 107 08	Na pravý alebo ľavý koniec
		<b>Odbočky</b>
		<b>„T“ odbočky</b>
5	0 107 33	Odbočenie na kanál 80 x 50 mm
1	0 107 38	Odbočenie na kanál 105 x 50 mm
		<b>Rohová odbočka</b>
1	0 107 64 + 0 106 07	Umožňuje vytvoriť rohové odbočenie na kanál 80 x 50 alebo 105 x 50 mm. Použitie s vnútorným uhlom obj. č. 0 106 07 alebo 0 106 58.
		<b>Príslušenstvo káblov</b>
50	0 106 82	Spona na uchytenie káblov pre kryt š. 65 mm
50	0 106 86	Spona na uchytenie káblov pre kryt š. 130 a 180 mm
100	0 308 81	Zaklapacie držiaky na káblové pásy šírky max. 9 mm

**Ďalšie odbočky** (str. 330)

**Príslušenstvo na vedenie dátových káblov**  
(kontaktujte Legrand)

(1) Počet metrov v balení