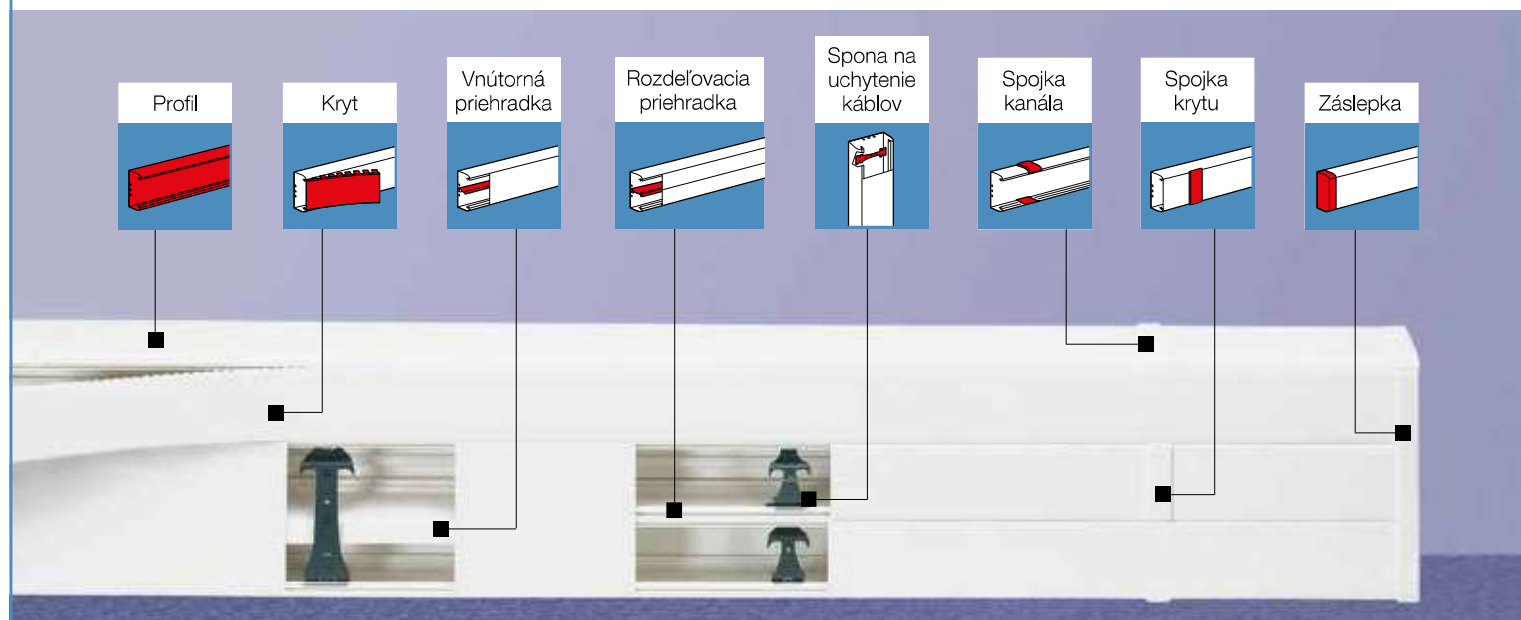


inštalčné kanály DLP

vyberte si vhodný profil, kryt a príslušenstvo kanála

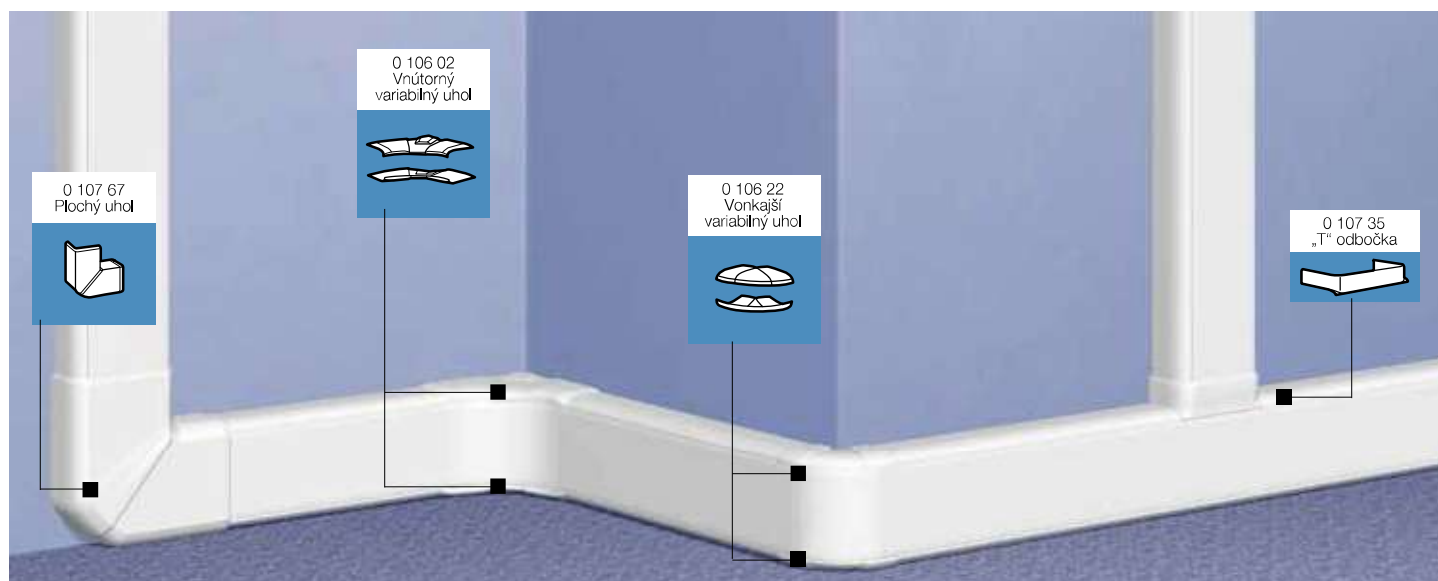
Počet oddelení	Rozmery (mm) Počet a šírka krytov	PROFILY, KRYTY A PRIEHRADKY									UHLÝ
		Profil	Kryt	Priehradky Vnútná ⁽¹⁾	Rozdeľovacia ⁽²⁾	Kovová rozdeľovacia ⁽²⁾	Spona na uchytenie káblov	Spojka kanála ⁽³⁾	Spojka krytu	Záslepka	Vnútný variabilný uhol 80° – 100°
	 80 x 50 Kryt 1 x 65	0 104 12	0 105 21	0 105 82	—	—	0 106 82	2 x 0 106 92 alebo 2 x 0 106 91	0 108 01	0 107 22	0 106 02
	 105 x 50 Kryt 1 x 85	0 104 22	0 105 22	0 105 82	—	—	0 106 82	2 x 0 106 92 alebo 2 x 0 106 91	0 108 02	0 107 02	0 106 02
	 105 x 65 Kryt 1 x 85	0 104 23	0 105 22	0 105 83	—	—	0 106 82	2 x 0 106 92 alebo 2 x 0 106 91	0 108 02	0 107 04	0 106 03
	 150 x 50 Kryt 1 x 130	0 104 32	0 105 24	0 105 82	—	—	0 106 86	2 x 0 106 92 alebo 2 x 0 106 91	0 108 04	0 107 03	0 106 02
	 150 x 65 Kryt 1 x 130	0 104 33	0 105 24	0 105 83	—	—	0 106 86	2 x 0 106 92 alebo 2 x 0 106 91	0 108 04	0 107 06	0 106 03
	 195 x 50 Kryt 1 x 180	0 104 52	0 105 26	0 105 82	—	—	0 106 86	2 x 0 106 92 alebo 2 x 0 106 91	0 108 06	0 107 11	0 106 02
	 195 x 65 Kryt 1 x 180	0 104 53	0 105 26	0 105 83	—	—	0 106 86	2 x 0 106 92 alebo 2 x 0 106 91	0 108 06	0 107 07	0 106 03
	 150 x 50 Kryt 2 x 65	0 104 32	2 x 0 105 21	0 105 82	0 104 72	T 104 72	2 x 0 106 82	2 x 0 106 92 alebo 2 x 0 106 91	2 x 0 108 01	0 107 03	0 106 06
	 150 x 65 Kryt 2 x 65	0 104 33	2 x 0 105 21	0 105 83	0 104 73	T 104 73	2 x 0 106 82	2 x 0 106 92 alebo 2 x 0 106 91	2 x 0 108 01	0 107 06	0 106 07
	 195 x 50 Kryt 2 x 85	0 104 52	2 x 0 105 22	0 105 82	0 104 72	T 104 72	2 x 0 106 82	2 x 0 106 92 alebo 2 x 0 106 91	2 x 0 108 02	0 107 11	0 106 06
	 195 x 65 Kryt 2 x 85	0 104 53	2 x 0 105 22	0 105 83	0 104 73	T 104 73	2 x 0 106 82	2 x 0 106 92 alebo 2 x 0 106 91	2 x 0 108 02	0 107 07	0 106 07
	 220 x 65 Kryt 1 x 130 + 1 x 65	0 104 59	0 105 24 + 0 105 21	0 105 83	0 104 73	T 104 73	0 106 82	2 x 0 106 92 alebo 2 x 0 106 91	0 108 04 + 0 108 01	0 107 08	0 106 07
	 195 x 50 Kryt 2 x 65 + 1 x 40	0 104 52	2 x 0 105 21 + 1 x 0 105 20	0 105 82	2 x 0 104 72	2 x T 104 72	2 x 0 106 82	2 x 0 106 92 alebo 2 x 0 106 91	2 x 0 108 01 + 0 108 00	0 107 11	0 106 50
	 195 x 65 Kryt 2 x 65 + 1 x 40	0 104 53	2 x 0 105 21 + 1 x 0 105 20	0 105 83	2 x 0 104 73	2 x T 104 73	2 x 0 106 82	2 x 0 106 92 alebo 2 x 0 106 91	2 x 0 108 01 + 0 108 00	0 107 07	0 106 58
	 220 x 65 Kryt 3 x 65	0 104 59	3 x 0 105 21	0 105 83	2 x 0 104 73	2 x T 104 73	3 x 0 106 82	2 x 0 106 92 alebo 2 x 0 106 91	3 x 0 108 01	0 107 08	0 106 58

(1) Vnútna priehradka slúži iba na vnútorné rozdelenie kanála. (2) Rozdeľovacia priehradka slúži na vytvorenie oddelení kanála, kovová je plastová priehradka s oceľovým plechom. (3) Spojka kanálu obj. č. 0 106 92 sa upevňuje nalepením na kanál po jeho montáži. Spojka obj. č. 0 106 91 sa upevňuje naklapnutím na kanál pri jeho montáži (nie je možné ju zaklapnúť dodatočne, po montáži kanálu).



inštalčný kanál DLP 80 x 50

profil a príslušenstvo kanála



Maximálny prierez inštalčných kanálov **str. 331**
 Výberová tabuľka **str. 312**

Bal.	Obj. č.	DLP 80 x 50
		Kanál
	0 104 12	Bielá Dodáva sa bez krytu. Dĺžka 2 m.
20 ⁽¹⁾		
		Ohybný kryt
2 ⁽¹⁾	0 105 21	Zaklapne sa na kanál. Vnútorné a vonkajšie uhly. Šírka 65 mm, dĺžka 2 m.
		Vnútorná priehradka
24 ⁽¹⁾	0 105 82	Umožňuje vnútorné rozdelenie kanála. Dĺžka 2 m.
		Dištančná lišta
24 ⁽¹⁾	0 105 80	Umožňuje nadvihnutie kanála inštalovaného pred položením podlahovej krytiny. Dĺžka 2 m, farba antracitová.
		Spojky
20	0 106 92	Spojka kanála (samolepiaca spojka sa inštaluje až po upevnení kanálov)
20	0 106 91	Spojka kanála (spojka so západkami sa inštaluje pri upevňovaní kanálov)
		Spojka krytu
10	0 108 01	Pre kryt š. 65 mm

Bal.	Obj. č.	Príslušenstvo
		Vnútorný variabilný uhol 80° – 100°
10	0 106 02	Uhol sa skladá z dvoch častí, do ktorých sa zaklapne ohybný kryt.
		Vonkajší variabilný uhol 60° – 120°
1	0 106 22	Uhol sa skladá z dvoch častí, do ktorých sa zaklapne ohybný kryt.
		Plochý uhol
1	0 107 67	Kolmé odbočenie
		Záslepka
10	0 107 22	Na pravý alebo ľavý koniec


Bal.	Obj. č.	Odbočky
		„T“ odbočka
1	0 107 35	Odbočenie na kanál 80 x 50 mm
		Rohová odbočka
1	0 107 63 + 0 106 02	Umožňuje vytvoriť rohové odbočenie na kanál 80 x 50 alebo 105 x 50 mm. Použitie s vnútorným uhlom obj. č. 0 106 02.
		Príslušenstvo káblov
50	0 106 82	Spona na uchytenie káblov pre kryt š. 65 mm
100	0 308 81	Zaklapnecí držiak pre káblové pásy šírky max. 9 mm

Ďalšie odbočky a príslušenstvo (str. 330)

(1) Počet metrov v balení

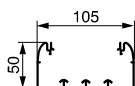
inštalčný kanál DLP 105 x 50

profil a príslušenstvo kanála



Maximálny prierez inštalčných kanálov **str. 331**
 Výberová tabuľka **str. 312**

Bal.	Obj. č.	DLP 105 x 50
		Kanál
		Bielá Dodáva sa bez krytu. Dĺžka 2 m.
20 ⁽¹⁾	0 104 22	
		Ohybný kryt
		Zaklapne sa na kanál. Vnútorné a vonkajšie uhly. Šírka 85 mm, dĺžka 2 m.
2 ⁽¹⁾	0 105 22	
		Vnútorná priehradka
		Umožňuje vnútorné rozdelenie kanála. Dĺžka 2 m.
24 ⁽¹⁾	0 105 82	
		Dištančná lišta
		Umožňuje nadvihnutie kanála inštalovaného pred položením podlahovej krytiny. Dĺžka 2 m, farba antracitová.
24 ⁽¹⁾	0 105 80	
		Spojky
		Spojka kanála (samolepiaca spojka sa inštaluje až po upevnení kanálov)
20	0 106 92	
		Spojka kanála (spojka so západkami sa inštaluje pri upevňovaní kanálov)
20	0 106 91	
		Spojka krytu
		Pre kryt š. 85 mm
10	0 108 02	



Bal.	Obj. č.	Príslušenstvo
		Vnútorný variabilný uhol 80° – 100°
		Uhol sa skladá z dvoch častí, do ktorých sa zaklapne ohybný kryt.
10	0 106 02	
		Vonkajší variabilný uhol 60° – 120°
		Uhol sa skladá z dvoch častí, do ktorých sa zaklapne ohybný kryt.
1	0 106 22	
		Plochý uhol
		Kolmé odbočenie
1	0 107 85	
		Záslepka
		Na pravý alebo ľavý koniec
20	0 107 02	


Bal.	Obj. č.	Odbočky
		„T“ odbočky
		Odbočenie na kanál 80 x 50 mm
1	0 107 35	
		Odbočenie na kanál 105 x 50 mm
1	0 107 36	
		Rohová odbočka
		Umožňuje vytvoriť rohové odbočenie na kanál 80 x 50 alebo 105 x 50 mm. Použitie s vnútorným uhlom obj. č. 0 106 02.
1	0 107 63 + 0 106 02	
		Príslušenstvo káblov
		Spona na uchytenie káblov pre kryt š. 40, 65 a 85 mm
50	0 106 82	
		Zaklapnecí držiak pre káblové pásy šírky max. 9 mm
100	0 308 81	

Ďalšie odbočky a príslušenstvo (str. 330)

(1) Počet metrov v balení

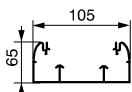
inštalčný kanál DLP 105 x 65

profil a príslušenstvo kanála



Maximálny prierez inštalčných kanálov **str. 331**
 Výberová tabuľka **str. 312**

Bal.	Obj. č.	DLP 105 x 65
16 ⁽¹⁾	0 104 23	Kanál Dodáva sa bez krytu. Dĺžka 2 m.
20 ⁽¹⁾	0 105 22	Ohybný kryt Zaklapne sa na kanál. Vnútorné a vonkajšie uhly. Šírka 85 mm, dĺžka 2 m.
48 ⁽¹⁾	0 105 83	Vnútorná priehradka Umožňuje vnútorné rozdelenie kanála. Dĺžka 2 m.
24 ⁽¹⁾	0 105 80	Dištančná lišta Umožňuje nadvihnutie kanála inštalovaného pred položením podlahovej krytiny. Dĺžka 2 m, farba antracitová.
20	0 106 92	Spojky Spojka kanála (samolepiaca spojka sa inštaluje až po upevnení kanálov)
20	0 106 91	Spojka kanála (spojka so západkami sa inštaluje pri upevňovaní kanálov)
10	0 108 02	Spojka krytu Pre kryt š. 85 mm



Bal.	Obj. č.	Príslušenstvo
10	0 106 03	Vnútorný variabilný uhol 80° – 100° Uhol sa skladá z dvoch častí, do ktorých sa zaklapne ohybný kryt.
1	0 106 23	Vonkajší variabilný uhol 60° – 120° Uhol sa skladá z dvoch častí, do ktorých sa zaklapne ohybný kryt.
1	0 107 87	Plochý uhol Kolmé odbočenie
10	0 107 04	Záslepka Na pravý alebo ľavý koniec


Bal.	Obj. č.	Odbočky
1	0 107 33	„T“ odbočky Odbočenie na kanál 80 x 50 mm
1	0 107 38	Odbočenie na kanál 105 x 65 mm
1	0 107 64 + 0 106 03	Rohová odbočka Umožňuje vytvoriť rohové odbočenie na kanál 80 x 50 alebo 105 x 65 mm. Použitie s vnútorným uhlom obj. č. 0 106 03.
50	0 106 82	Príslušenstvo káblov Spona na uchytenie káblov pre kryt š. 40, 65 a 85 mm
100	0 308 81	Zaklapací držiak pre káblové pásy šírky max. 9 mm

Ďalšie odbočky a príslušenstvo (str. 330)

(1) Počet metrov v balení

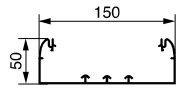
inštalčný kanál DLP 150 x 50

profil a príslušenstvo kanála



Maximálny prierez inštalčných kanálov **str. 331**
 Výberová tabuľka **str. 312**

Bal.	Obj. č.	DLP 150 x 50
10 ⁽¹⁾	0 104 32	Kanál Dodáva sa bez krytu. Dĺžka 2 m.
		Ohybný kryt Zaklapne sa na kanál, vnútrotné a vonkajšie uhly. Dĺžka 2 m.
24 ⁽¹⁾	0 105 21	Ohybný kryt š. 65 mm typ B na rozdelený kanál
2 ⁽¹⁾	0 105 24	Ohybný kryt š. 130 mm typ A na celý kanál
		Priehradky Dĺžka 2 m.
2 ⁽¹⁾	0 104 72	Rozdeľovacia priehradka Umožňuje rozdeliť kanál na dve oddelenia.
24 ⁽¹⁾	0 105 82	Vnútrotná priehradka Umožňuje vnútrotné rozdelenie kanála.
2 ⁽¹⁾	T 104 72	Rozdeľovacia priehradka s oceľovým plechom Umožňuje rozdeliť kanál na dve oddelenia.
24 ⁽¹⁾	0 105 80	Dištančná lišta Umožňuje nadvihnutie kanála inštalovaného pred položením podlahovej krytiny. Dĺžka 2 m, farba antracitová.
		Spojky
20	0 106 92	Spojka kanála (samolepiaca spojka sa inštaluje až po upevnení kanálov)
20	0 106 91	Spojka kanála (spojka so západkami sa inštaluje pri upevňovaní kanálov)
		Spojka krytu
10	0 108 01	Pre kryt š. 65 mm
10	0 108 04	Pre kryt š. 130 mm



Bal.	Obj. č.	Príslušenstvo
10	0 106 02	Vnútrotný variabilný uhol 80° – 100° A Uhol sa skladá z dvoch častí, do ktorých sa zaklapne ohybný kryt.
1	0 106 06	Vnútrotný variabilný uhol pre kanál rozdelený B na dve oddelenia Uhol je variabilný od 80° do 100°. Je určený pre kanál rozdelený na dve oddelenia. Balenie obsahuje spojku priehradky.

Bal.	Obj. č.	Príslušenstvo
1	0 106 22	Vonkajší variabilný uhol 60° – 120° A Uhol sa skladá z dvoch častí, do ktorých sa zaklapne ohybný kryt.
1	0 106 35	Vonkajší variabilný uhol pre kanál rozdelený B na dve oddelenia Uhol je variabilný od 60° do 120°. Je určený pre kanál rozdelený na dve oddelenia. Balenie obsahuje spojku priehradky.
1	0 107 89	Plochý uhol Kolmé odbočenie
10	0 107 03	Záslepka Na pravý alebo ľavý koniec


Bal.	Obj. č.	Odbočky
1	0 107 35	„T“ odbočky Odbočenie na kanál 80 x 50 mm
1	0 107 36	Odbočenie na kanál 105 x 50 mm
1	0 107 63 + 0 106 02	Rohová odbočka Umožňuje vytvoriť rohové odbočenie na kanál 80 x 50 alebo 105 x 50 mm. Použitie s vnútrotným uhlom obj. č. 0 106 02 alebo 0 106 06.
50	0 106 82	Príslušenstvo káblov Spóna na uchytenie káblov pre kryt š. 65 mm
50	0 106 86	Spóna na uchytenie káblov pre kryt š. 130, 180 mm
100	0 308 81	Zaklapací držiak pre káblkové pásky šírky max. 9 mm

Ďalšie odbočky a príslušenstvo (str. 330)

(1) Počet metrov v balení

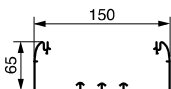
inštalčný kanál DLP 150 x 65

profil a príslušenstvo kanála



Maximálny prierez inštalčných kanálov **str. 331**
 Výberová tabuľka **str. 312**

Bal.	Obj. č.	DLP 150 x 65
8 ⁽¹⁾	0 104 33	Kanál Dodáva sa bez krytu. Dĺžka 2 m.
24 ⁽¹⁾	0 105 21	Ohybný kryt Zaklapne sa na kanál, vnútorné a vonkajšie uhly. Dĺžka 2 m.
8 ⁽¹⁾	0 105 24	Ohybný kryt š. 65 mm typ B na rozdelený kanál
		Ohybný kryt š. 130 mm typ A na celý kanál
		Priehradky Dĺžka 2 m
2 ⁽¹⁾	0 104 73	Rozdeľovacia priehradka Umožňuje rozdeliť kanál na dve oddelenia.
48 ⁽¹⁾	0 105 83	Vnútorná priehradka Umožňuje vnútorné rozdelenie kanála.
2 ⁽¹⁾	T 104 73	Rozdeľovacia priehradka s oceľovým plechom Umožňuje rozdeliť kanál na dve oddelenia.
24 ⁽¹⁾	0 105 80	Dištančná lišta Umožňuje nadvihnutie kanála inštalovaného pred položením podlahovej krytiny. Dĺžka 2 m, farba antracitová.
20	0 106 92	Spojky kanála Spojka kanála (samolepiaca spojka sa inštaluje až po upevnení kanálov)
20	0 106 91	Spojka kanála (spojka so západkami sa inštaluje pri upevňovaní kanálov)
10	0 108 01	Spojky krytu Pre kryt š. 65 mm
10	0 108 04	Pre kryt š. 130 mm



Bal.	Obj. č.	Príslušenstvo
10	0 106 03	Vnútorný variabilný uhol 80° – 100° A Uhol sa skladá z dvoch častí, do ktorých sa zaklapne ohybný kryt.
1	0 106 07	Vnútorný variabilný uhol pre kanál rozdelený na dve oddelenia Uhol je variabilný od 80° do 100°. Je určený pre kanál rozdelený na dve oddelenia. Balenie obsahuje spojku priehradky.

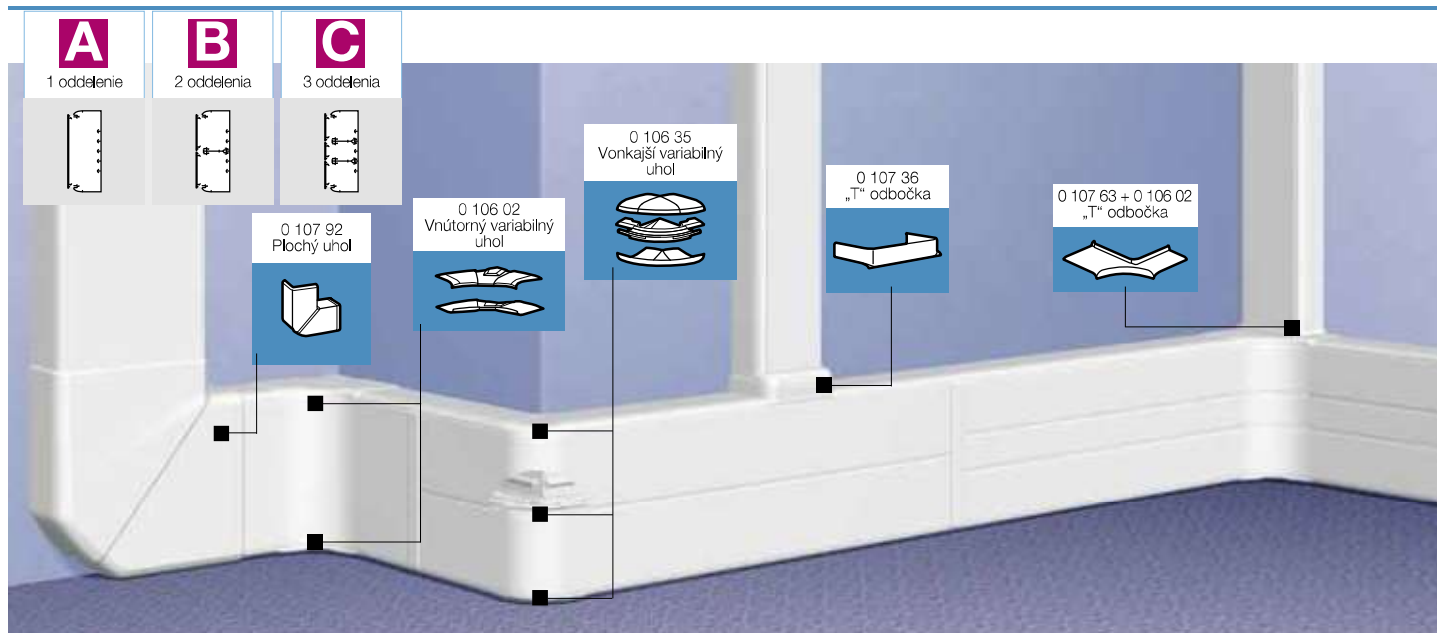
Bal.	Obj. č.	Príslušenstvo
10	0 106 23	Vonkajší variabilný uhol 60°–120° A Uhol sa skladá z dvoch častí, do ktorých sa zaklapne ohybný kryt.
1	0 106 36	Vonkajší variabilný uhol pre kanál rozdelený na dve oddelenia Uhol je variabilný od 60° do 120°. Je určený pre kanál rozdelený na dve oddelenia. Balenie obsahuje spojku priehradky.
1	0 107 90	Plochý uhol Kolmé odbočenie
10	0 107 06	Záslepka Na pravý alebo ľavý koniec
		Odbočky
		„T“ odbočky
5	0 107 33	Odbočenie na kanál 80 x 50 mm
1	0 107 38	Odbočenie na kanál 105 x 50 mm
1	0 107 64 + 0 106 03	Rohová odbočka Umožňuje vytvoriť rohové odbočenie na 80 x 50 alebo 105 x 50 mm. Použitie s vnútorným uhlom obj. č. 0 106 03 alebo 0 106 07.
50	0 106 82	Príslušenstvo káblov Spona na uchytenie káblov pre kryt š. 65 mm
50	0 106 86	Spona na uchytenie káblov pre kryt š. 130 mm
100	0 308 81	Zaklapací držiak pre káblové pásky šírky max. 9 mm

Ďalšie odbočky a príslušenstvo (str. 330)

(1) Počet metrov v balení

inštalčný kanál DLP 195 x 50

profil a príslušenstvo kanála



Maximálny prierez inštalčných kanálov **str. 331**
 Výberová tabuľka **str. 312**

Bal.	Obj. č.	DLP 195 x 50
8 ⁽¹⁾	0 104 52	Kanál Dodáva sa bez krytu. Dĺžka 2 m.
2 ⁽¹⁾	0 105 20	Ohybný kryt Zaklapne sa na kanál, vnútorné a vonkajšie uhly. Dĺžka 2 m.
24 ⁽¹⁾	0 105 21	Ohybný kryt š. 40 mm typ C na rozdelený kanál
20 ⁽¹⁾	0 105 22	Ohybný kryt š. 65 mm typ C na rozdelený kanál
2 ⁽¹⁾	0 105 26	Ohybný kryt š. 85 mm typ B na rozdelený kanál
		Ohybný kryt š. 180 mm typ A na celý kanál
		Priehradky Dĺžka 2 m.
2 ⁽¹⁾	0 104 72	Rozdeľovacia priehradka Umožňuje rozdeliť kanál na dve oddelenia.
24 ⁽¹⁾	0 105 82	Vnútorná priehradka Umožňuje vnútorné rozdelenie kanála.
2 ⁽¹⁾	T 104 72	Rozdeľovacia priehradka s oceľovým plechom Umožňuje rozdeliť kanál na dve oddelenia.
24 ⁽¹⁾	0 105 80	Dištančná lišta Umožňuje nadvihnutie kanála inštalovaného pred položením podlahovej krytiny. Dĺžka 2 m, farba antracitová.
20	0 106 92	Spojky kanála Spojka kanála (samolepiaca spojka sa inštaluje až po upevnení kanálov)
20	0 106 91	Spojka kanála (spojka so západkami sa inštaluje pri upevňovaní kanálov)
10	0 108 00	Spojky krytu Pre kryt š. 40 mm
10	0 108 01	Pre kryt š. 65 mm
10	0 108 02	Pre kryt š. 85 mm
10	0 108 06	Pre kryt š. 180 mm

Bal.	Obj. č.	Príslušenstvo
10	0 106 02	Vnútorný variabilný uhol 80° – 100° A Uhol sa skladá z dvoch častí, do ktorých sa zaklapne ohybný kryt.
5	0 106 06	Vnútorný variabilný uhol pre kanál rozdelený na oddelenia 2 oddelenia B Uhol je variabilný od 80° do 100°. Je určený pre kanál rozdelený na dve oddelenia krytmi š. 85 mm. Balenie obsahuje spojku priehradky.
1	0 106 50	3 oddelenia C Uhol je variabilný od 80° do 100°. Je určený pre kanál rozdelený na tri oddelenia. Balenie obsahuje 2 spojky priehradky.

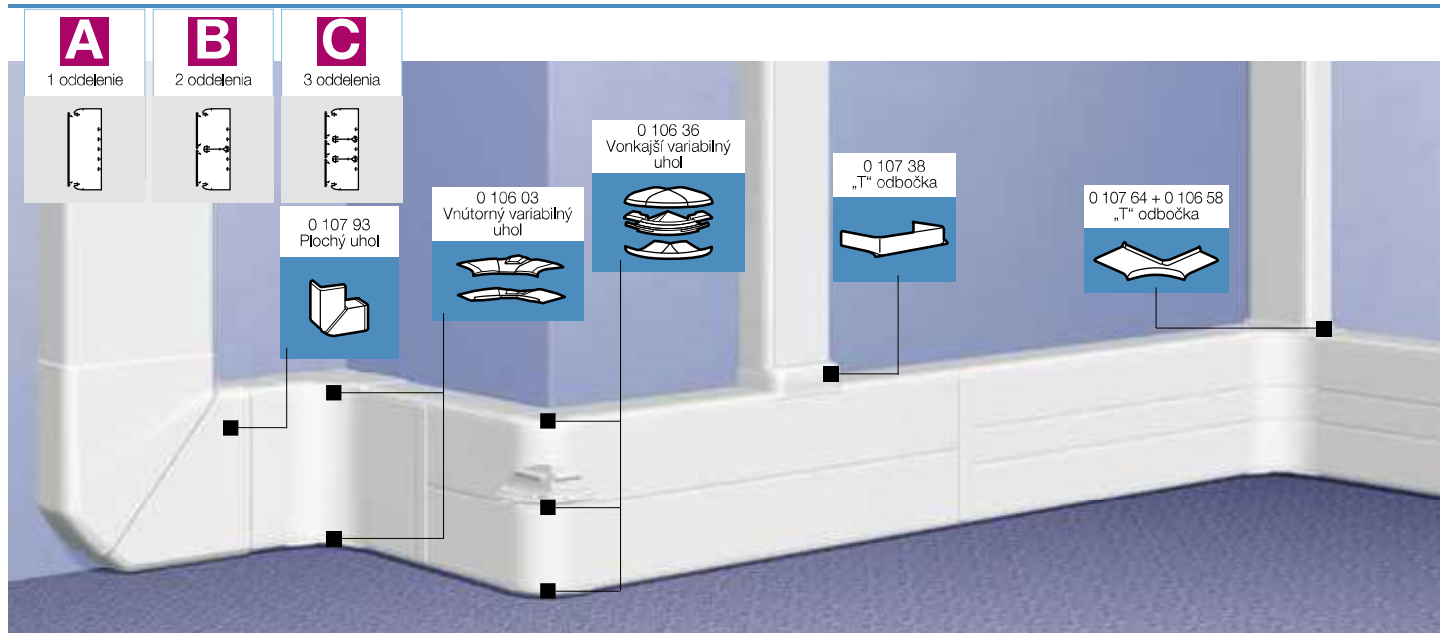
Bal.	Obj. č.	Príslušenstvo
1	0 106 22	Vonkajší variabilný uhol 60° – 120° A Uhol sa skladá z dvoch častí, do ktorých sa zaklapne ohybný kryt.
1	0 106 35	Vonkajší variabilný uhol pre kanál rozdelený na oddelenia 2 oddelenia B Uhol je variabilný od 60° do 120°. Je určený pre kanál rozdelený na dve oddelenia. Balenie obsahuje spojku priehradky.
1	0 106 38	3 oddelenia C Uhol je variabilný od 60° do 120°. Je určený pre kanál rozdelený na tri oddelenia. Balenie obsahuje spojku priehradky.
1	0 107 92	Plochý uhol Kolmé odbočenie
5	0 107 11	Záslepka Na pravý alebo ľavý koniec

Bal.	Obj. č.	Príslušenstvo
1	0 107 35	„T“ odbočky Odbočenie na kanál 80 x 50 mm
1	0 107 36	Odbočenie na kanál 105 x 50 mm
1	0 107 63 + 0 106 02	Rohová odbočka Umožňuje vytvoriť rohové odbočenie na kanál 80 x 50 alebo 105 x 50 mm. Použitie s vnútorným uhlom obj. č. 2. 0 106 02, 0 106 06 alebo 0 106 50.
50	0 106 82	Príslušenstvo káblov Spona na uchytenie káblov pre kryt š. 40, 65 a 85 mm
50	0 106 86	Spona na uchytenie káblov pre kryt š. 130, 180 mm
100	0 308 81	Zaklapací držiak pre káblové pásy šírky max. 9 mm

Ďalšie odbočky a príslušenstvo (str. 330)

inšalačný kanál DLP 195 x 65

profil a príslušenstvo kanála



Maximálny prierez inšalačných kanálov **str. 331**
 Výberová tabuľka **str. 312**

Bal.	Obj. č.	DLP 195 x 65
8 ⁽¹⁾	0 104 53	Kanál Dodáva sa bez krytu. Dĺžka 2 m. Ohybný kryt Zaklapne sa na kanál, vnútorné a vonkajšie uhly. Dĺžka 2 m.
2 ⁽¹⁾	0 105 20	Ohybný kryt š. 40 mm typ C na rozdelený kanál
24 ⁽¹⁾	0 105 21	Ohybný kryt š. 65 mm typ C na rozdelený kanál
20 ⁽¹⁾	0 105 22	Ohybný kryt š. 85 mm typ B na rozdelený kanál
2 ⁽¹⁾	0 105 26	Ohybný kryt š. 180 mm typ A na celý kanál
36 ⁽¹⁾	0 104 73	Priehradky Dĺžka 2 m. Rozdeľovacia priehradka Umožňuje rozdeliť kanál na dve oddelenia.
48 ⁽¹⁾	0 105 83	Vnútorná priehradka Umožňuje vnútorné rozdelenie kanála.
2 ⁽¹⁾	T 104 73	Rozdeľovacia priehradka s oceľovým plechom Umožňuje rozdeliť kanál na dve oddelenia.
24 ⁽¹⁾	0 105 80	Dištančná lišta Umožňuje nadvihnutie kanála inštalovaného pred položením podlahovej krytiny. Dĺžka 2 m, farba antracitová.
20	0 106 92	Spojky kanála Spojka kanála (samolepiaca spojka sa inštaluje až po upevnení kanálov)
20	0 106 91	Spojka kanála (spojka so západkami sa inštaluje pri upevňovaní kanálov)
10	0 108 00	Spojky krytu Pre kryt š. 40 mm
10	0 108 01	Pre kryt š. 65 mm
10	0 108 02	Pre kryt š. 85 mm
10	0 108 06	Pre kryt š. 180 mm

Bal.	Obj. č.	Príslušenstvo
10	0 106 03	Vnútorný variabilný uhol 80° – 100° A Uhol sa skladá z dvoch častí, do ktorých sa zaklapne ohybný kryt.
1	0 106 07	Vnútorný variabilný uhol pre kanál rozdelený na oddelenia 2 oddelenia B Uhol je variabilný od 80° do 100°, je určený pre kanál rozdelený na dve oddelenia krytmi š. 85 mm. Balenie obsahuje spojku priehradky.
1	0 106 58	3 oddelenia C Uhol je variabilný od 80° do 100°, je určený pre kanál rozdelený na tri oddelenia. Balenie obsahuje 2 spojky priehradky.

Bal.	Obj. č.	Príslušenstvo
10	0 106 23	Vonkajší variabilný uhol 60° – 120° A Uhol sa skladá z dvoch častí, do ktorých sa zaklapne ohybný kryt.
1	0 106 36	Vonkajší variabilný uhol pre kanál rozdelený na oddelenia 2 oddelenia B Uhol je variabilný od 60° do 120°. Je určený pre kanál rozdelený na dve oddelenia. Balenie obsahuje spojku priehradky.
1	0 106 39	3 oddelenia C Uhol je variabilný od 60° do 120°. Je určený pre kanál rozdelený na tri oddelenia. Balenie obsahuje spojku priehradky.
1	0 107 93	Plochý uhol Kolmé odbočenie
5	0 107 07	Záslepka Na pravý alebo ľavý koniec

Bal.	Obj. č.	Odbočky
5	0 107 33	„T“ odbočky Odbočenie na kanál 80 x 50 mm
1	0 107 38	Odbočenie na kanál 105 x 50 mm
1	0 107 64 + 0 106 03	Rohová odbočka Umožňuje vytvoriť rohové odbočenie na kanál 80 x 50 alebo 105 x 50 mm. Použitie s vnútorným uhlom obj. č. 0 106 03, 0 106 07 alebo 0 106 58.
50	0 106 82	Príslušenstvo káblov Spona na uchytenie káblov pre kryt š. 40, 65 a 85 mm
50	0 106 86	Spona na uchytenie káblov pre kryt š. 130, 180 mm
100	0 308 81	Zaklapací držiak pre káblové pásky šírky max. 9 mm

Ďalšie odbočky (str. 330)

Príslušenstvo na vedenie dátových káblov (kontaktujte Legrand)

(1) Počet metrov v balení

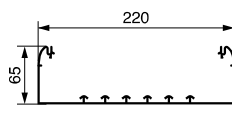
inštalčný kanál DLP 220 x 65

profil a príslušenstvo kanála



Maximálny prierez inštalčných kanálov **str. 331**
 Výberová tabuľka **str. 312**

Bal.	Obj. č.	DLP 220 x 65
8 ⁽¹⁾	0 104 59	Kanál Dodáva sa bez krytu. Dĺžka 2 m. Ohybný kryt Zaklapne sa na kanál, vnútorné a vonkajšie uhly. Dĺžka 2 m.
24 ⁽¹⁾	0 105 21	Ohybný kryt š. 65 mm typ A a B
8 ⁽¹⁾	0 105 24	Ohybný kryt š. 130 mm typ A na celý kanál
		Priehradky Dĺžka 2 m.
36 ⁽¹⁾	0 104 73	Rozdeľovacia priehradka Umožňuje rozdeliť kanál na dve oddelenia.
48 ⁽¹⁾	0 105 83	Vnútorá priehradka Umožňuje vnútorné rozdelenie kanála.
2 ⁽¹⁾	T 104 73	Rozdeľovacia priehradka s oceľovým plechom Umožňuje rozdeliť kanál na dve oddelenia.
24 ⁽¹⁾	0 105 80	Dištančná lišta Umožňuje nadvihnutie kanála inštalovaného pred položením podlahovej krytiny. Dĺžka 2 m, farba antracitová.
		Spojky kanála
20	0 106 92	Spojka kanála (samolepiaca spojka sa inštaluje až po upevnení kanálov)
20	0 106 91	Spojka kanála (spojka so západkami sa inštaluje pri upevňovaní kanálov)
		Spojky krytu
10	0 108 01	Pre kryt š. 65 mm
10	0 108 04	Pre kryt š. 130 mm
		Vnútorý variabilný uhol pre kanál rozdelený na oddelenia 80° – 100°
1	0 106 07	2 oddelenia A Uhol je variabilný od 80° do 100°. Je určený pre kanál rozdelený na dve oddelenia krytmi š. 85 mm. Balenie obsahuje spojku priehradky.
1	0 106 58	3 oddelenia B Uhol je variabilný od 80° do 100°. Je určený pre kanál rozdelený na tri oddelenia. Balenie obsahuje 2 spojky priehradky.



Bal.	Obj. č.	DLP 220 x 65 (pokračovanie)
1	0 106 36	Vonkajší variabilný uhol pre kanál rozdelený na oddelenia 60° – 120° 2 oddelenia A Uhol je variabilný od 60° do 120°. Je určený pre kanál rozdelený na dve oddelenia. Balenie obsahuje spojku priehradky.
1	0 106 39	3 oddelenia B Uhol je variabilný od 60° do 120°, je určený pre kanál rozdelený na tri oddelenia. Balenie obsahuje spojku priehradky.
		Plochý uhol
1	0 107 96	Kolmé odbočenie
		Záslepka
5	0 107 08	Na pravý alebo ľavý koniec
		Odbočky
		„T“ odbočky
5	0 107 33	Odbočenie na kanál 80 x 50 mm
1	0 107 38	Odbočenie na kanál 105 x 50 mm
		Rohová odbočka
1	0 107 64 + 0 106 07	Umožňuje vytvoriť rohové odbočenie na kanál 80 x 50 alebo 105 x 50 mm. Použitie s vnútorným uhlom obj. č. 0 106 07 alebo 0 106 58.
		Príslušenstvo káblov
50	0 106 82	Spona na uchytenie káblov pre kryt š. 65 mm
50	0 106 86	Spona na uchytenie káblov pre kryt š. 130 a 180 mm
100	0 308 81	Zaklapacie držiaky na káblové pásy šírky max. 9 mm

Ďalšie odbočky (str. 330)

Príslušenstvo na vedenie dátových káblov (kontaktujte Legrand)

(1) Počet metrov v balení