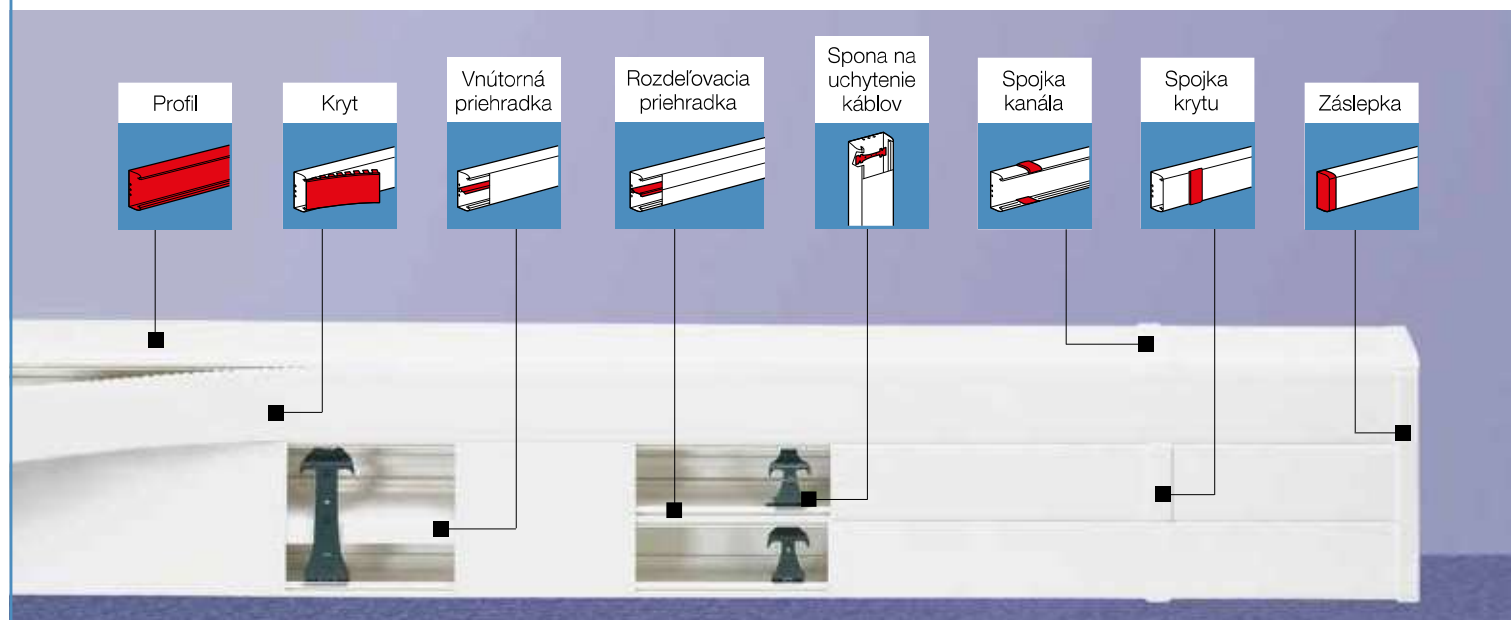


inštalčné kanály DLP

vyberte si vhodný profil, kryt a príslušenstvo kanála


Počet oddelení	Rozmery (mm) Počet a šírka krytov	PROFILY, KRYTY A PRIEHRADKY									UHLÝ
		Profil	Kryt	Priehradky Vnútná ⁽¹⁾	Rozdeľovacia ⁽²⁾	Kovová rozdeľovacia ⁽²⁾	Spona na uchytenie káblov	Spojka kanála ⁽³⁾	Spojka krytu	Záslepka	Vnútný variabilný uhol 80° – 100°
	 80 x 50 Kryt 1 x 65	0 104 12	0 105 21	0 105 82	—	—	0 106 82	2 x 0 106 92 alebo 2 x 0 106 91	0 108 01	0 107 22	0 106 02
	 105 x 50 Kryt 1 x 85	0 104 22	0 105 22	0 105 82	—	—	0 106 82	2 x 0 106 92 alebo 2 x 0 106 91	0 108 02	0 107 02	0 106 02
	 105 x 65 Kryt 1 x 85	0 104 23	0 105 22	0 105 83	—	—	0 106 82	2 x 0 106 92 alebo 2 x 0 106 91	0 108 02	0 107 04	0 106 03
	 150 x 50 Kryt 1 x 130	0 104 32	0 105 24	0 105 82	—	—	0 106 86	2 x 0 106 92 alebo 2 x 0 106 91	0 108 04	0 107 03	0 106 02
	 150 x 65 Kryt 1 x 130	0 104 33	0 105 24	0 105 83	—	—	0 106 86	2 x 0 106 92 alebo 2 x 0 106 91	0 108 04	0 107 06	0 106 03
	 195 x 50 Kryt 1 x 180	0 104 52	0 105 26	0 105 82	—	—	0 106 86	2 x 0 106 92 alebo 2 x 0 106 91	0 108 06	0 107 11	0 106 02
	 195 x 65 Kryt 1 x 180	0 104 53	0 105 26	0 105 83	—	—	0 106 86	2 x 0 106 92 alebo 2 x 0 106 91	0 108 06	0 107 07	0 106 03
	 150 x 50 Kryt 2 x 65	0 104 32	2 x 0 105 21	0 105 82	0 104 72	T 104 72	2 x 0 106 82	2 x 0 106 92 alebo 2 x 0 106 91	2 x 0 108 01	0 107 03	0 106 06
	 150 x 65 Kryt 2 x 65	0 104 33	2 x 0 105 21	0 105 83	0 104 73	T 104 73	2 x 0 106 82	2 x 0 106 92 alebo 2 x 0 106 91	2 x 0 108 01	0 107 06	0 106 07
	 195 x 50 Kryt 2 x 85	0 104 52	2 x 0 105 22	0 105 82	0 104 72	T 104 72	2 x 0 106 82	2 x 0 106 92 alebo 2 x 0 106 91	2 x 0 108 02	0 107 11	0 106 06
	 195 x 65 Kryt 2 x 85	0 104 53	2 x 0 105 22	0 105 83	0 104 73	T 104 73	2 x 0 106 82	2 x 0 106 92 alebo 2 x 0 106 91	2 x 0 108 02	0 107 07	0 106 07
	 220 x 65 Kryt 1 x 130 + 1 x 65	0 104 59	0 105 24 + 0 105 21	0 105 83	0 104 73	T 104 73	0 106 82	2 x 0 106 92 alebo 2 x 0 106 91	0 108 04 + 0 108 01	0 107 08	0 106 07
	 195 x 50 Kryt 2 x 65 + 1 x 40	0 104 52	2 x 0 105 21 + 1 x 0 105 20	0 105 82	0 104 72	T 104 72	2 x 0 106 82	2 x 0 106 92 alebo 2 x 0 106 91	2 x 0 108 01 + 0 108 00	0 107 11	0 106 50
	 195 x 65 Kryt 2 x 65 + 1 x 40	0 104 53	2 x 0 105 21 + 1 x 0 105 20	0 105 83	0 104 73	T 104 73	2 x 0 106 82	2 x 0 106 92 alebo 2 x 0 106 91	2 x 0 108 01 + 0 108 00	0 107 07	0 106 58
	 220 x 65 Kryt 3 x 65	0 104 59	3 x 0 105 21	0 105 83	0 104 73	T 104 73	3 x 0 106 82	2 x 0 106 92 alebo 2 x 0 106 91	3 x 0 108 01	0 107 08	0 106 58

(1) Vnútna priehradka slúži iba na vnútorné rozdelenie kanála. (2) Rozdeľovacia priehradka slúži na vytvorenie oddelení kanála, kovová je plastová priehradka s oceľovým plechom. (3) Spojka kanála obj. č. 0 106 92 sa upevňuje nalepením na kanál po jeho montáži. Spojka obj. č. 0 106 91 sa upevňuje naklapnutím na kanál pri jeho montáži (nie je možné ju zaklapnúť dodatočne, po montáži kanála).



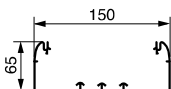
inštalčný kanál DLP 150 x 65

profil a príslušenstvo kanála



Maximálny prierez inštalčných kanálov **str. 331**
 Výberová tabuľka **str. 312**

Bal.	Obj. č.	DLP 150 x 65
8 ⁽¹⁾	0 104 33	Kanál Dodáva sa bez krytu. Dĺžka 2 m.
		Ohybný kryt Zaklapne sa na kanál, vnútorné a vonkajšie uhly. Dĺžka 2 m.
24 ⁽¹⁾	0 105 21	Ohybný kryt š. 65 mm typ B na rozdelený kanál
8 ⁽¹⁾	0 105 24	Ohybný kryt š. 130 mm typ A na celý kanál
		Priehradky Dĺžka 2 m
2 ⁽¹⁾	0 104 73	Rozdeľovacia priehradka Umožňuje rozdeliť kanál na dve oddelenia.
48 ⁽¹⁾	0 105 83	Vnútorná priehradka Umožňuje vnútorné rozdelenie kanála.
2 ⁽¹⁾	T 104 73	Rozdeľovacia priehradka s oceľovým plechom Umožňuje rozdeliť kanál na dve oddelenia.
24 ⁽¹⁾	0 105 80	Dištančná lišta Umožňuje nadvihnutie kanála inštalovaného pred položením podlahovej krytiny. Dĺžka 2 m, farba antracitová.
20	0 106 92	Spojky kanála Spojka kanála (samolepiaca spojka sa inštaluje až po upevnení kanálov)
20	0 106 91	Spojka kanála (spojka so západkami sa inštaluje pri upevňovaní kanálov)
10	0 108 01	Spojky krytu Pre kryt š. 65 mm
10	0 108 04	Pre kryt š. 130 mm



Bal.	Obj. č.	Príslušenstvo
10	0 106 03	Vnútorný variabilný uhol 80° – 100° A Uhol sa skladá z dvoch častí, do ktorých sa zaklapne ohybný kryt.
1	0 106 07	Vnútorný variabilný uhol pre kanál rozdelený na dve oddelenia Uhol je variabilný od 80° do 100°. Je určený pre kanál rozdelený na dve oddelenia. Balenie obsahuje spojku priehradky.

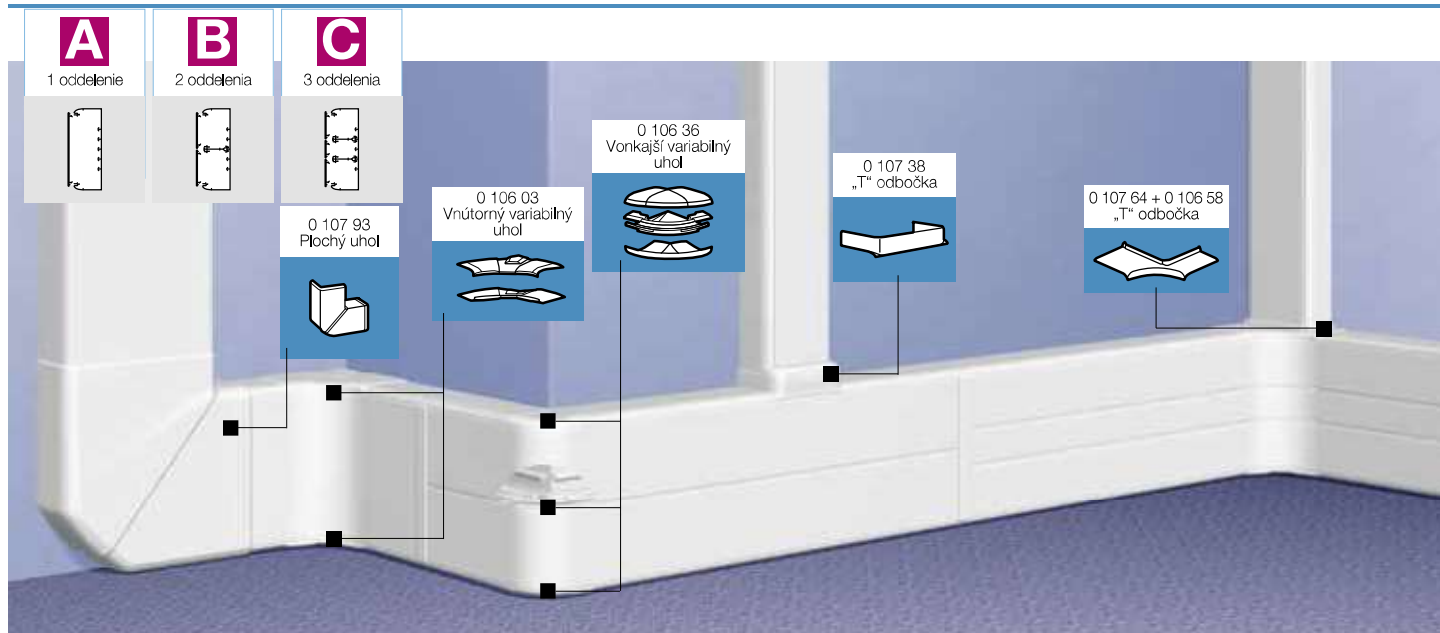
Bal.	Obj. č.	Príslušenstvo
10	0 106 23	Vonkajší variabilný uhol 60°–120° A Uhol sa skladá z dvoch častí, do ktorých sa zaklapne ohybný kryt.
1	0 106 36	Vonkajší variabilný uhol pre kanál rozdelený na dve oddelenia Uhol je variabilný od 60° do 120°. Je určený pre kanál rozdelený na dve oddelenia. Balenie obsahuje spojku priehradky.
1	0 107 90	Plochý uhol Kolmé odbočenie
10	0 107 06	Záslepka Na pravý alebo ľavý koniec
		Odbočky
		„T“ odbočky
5	0 107 33	Odbočenie na kanál 80 x 50 mm
1	0 107 38	Odbočenie na kanál 105 x 50 mm
1	0 107 64 + 0 106 03	Rohová odbočka Umožňuje vytvoriť rohové odbočenie na 80 x 50 alebo 105 x 50 mm. Použitie s vnútorným uhlom obj. č. 0 106 03 alebo 0 106 07.
50	0 106 82	Príslušenstvo káblov Spona na uchytenie káblov pre kryt š. 65 mm
50	0 106 86	Spona na uchytenie káblov pre kryt š. 130 mm
100	0 308 81	Zaklapací držiak pre káblové pásky šírky max. 9 mm

Ďalšie odbočky a príslušenstvo (str. 330)

(1) Počet metrov v balení

inštalčný kanál DLP 195 x 65

profil a príslušenstvo kanála



Maximálny prierez inštalčných kanálov **str. 331**
 Výberová tabuľka **str. 312**

Bal.	Obj. č.	DLP 195 x 65
8 ⁽¹⁾	0 104 53	Kanál Dodáva sa bez krytu. Dĺžka 2 m. Ohybný kryt Zaklapne sa na kanál, vnútorné a vonkajšie uhly. Dĺžka 2 m.
2 ⁽¹⁾	0 105 20	Ohybný kryt š. 40 mm typ C na rozdelený kanál
24 ⁽¹⁾	0 105 21	Ohybný kryt š. 65 mm typ C na rozdelený kanál
20 ⁽¹⁾	0 105 22	Ohybný kryt š. 85 mm typ B na rozdelený kanál
2 ⁽¹⁾	0 105 26	Ohybný kryt š. 180 mm typ A na celý kanál
36 ⁽¹⁾	0 104 73	Priehradky Dĺžka 2 m. Rozdeľovacia priehradka Umožňuje rozdeliť kanál na dve oddelenia.
48 ⁽¹⁾	0 105 83	Vnútorná priehradka Umožňuje vnútorné rozdelenie kanála.
2 ⁽¹⁾	T 104 73	Rozdeľovacia priehradka s oceľovým plechom Umožňuje rozdeliť kanál na dve oddelenia.
24 ⁽¹⁾	0 105 80	Dištančná lišta Umožňuje nadvihnutie kanála inštalovaného pred položením podlahovej krytiny. Dĺžka 2 m, farba antracitová.
20	0 106 92	Spojky kanála Spojka kanála (samolepiaca spojka sa inštaluje až po upevnení kanálov)
20	0 106 91	Spojka kanála (spojka so západkami sa inštaluje pri upevňovaní kanálov)
10	0 108 00	Spojky krytu Pre kryt š. 40 mm
10	0 108 01	Pre kryt š. 65 mm
10	0 108 02	Pre kryt š. 85 mm
10	0 108 06	Pre kryt š. 180 mm

Bal.	Obj. č.	Príslušenstvo
10	0 106 03	Vnútorný variabilný uhol 80° – 100° A Uhol sa skladá z dvoch častí, do ktorých sa zaklapne ohybný kryt.
1	0 106 07	Vnútorný variabilný uhol pre kanál rozdelený na 2 oddelenia B Uhol je variabilný od 80° do 100°, je určený pre kanál rozdelený na dve oddelenia krytmi š. 85 mm. Balenie obsahuje spojku priehradky.
1	0 106 58	Vnútorný variabilný uhol pre kanál rozdelený na 3 oddelenia C Uhol je variabilný od 80° do 100°, je určený pre kanál rozdelený na tri oddelenia. Balenie obsahuje 2 spojky priehradky.

(1) Počet metrov v balení

Bal.	Obj. č.	Príslušenstvo
10	0 106 23	Vonkajší variabilný uhol 60° – 120° A Uhol sa skladá z dvoch častí, do ktorých sa zaklapne ohybný kryt.
1	0 106 36	Vonkajší variabilný uhol pre kanál rozdelený na 2 oddelenia B Uhol je variabilný od 60° do 120°. Je určený pre kanál rozdelený na dve oddelenia. Balenie obsahuje spojku priehradky.
1	0 106 39	Vonkajší variabilný uhol pre kanál rozdelený na 3 oddelenia C Uhol je variabilný od 60° do 120°. Je určený pre kanál rozdelený na tri oddelenia. Balenie obsahuje spojku priehradky.
1	0 107 93	Plochý uhol Kolmé odbočenie
5	0 107 07	Záslepka Na pravý alebo ľavý koniec
5	0 107 33	„T“ odbočky Odbočenie na kanál 80 x 50 mm
1	0 107 38	Odbočenie na kanál 105 x 50 mm
1	0 107 64 + 0 106 03	Rohová odbočka Umožňuje vytvoriť rohové odbočenie na kanál 80 x 50 alebo 105 x 50 mm. Použitie s vnútorným uhlom obj. č. 0 106 03, 0 106 07 alebo 0 106 58.
50	0 106 82	Príslušenstvo káblov Spona na uchytenie káblov pre kryt š. 40, 65 a 85 mm
50	0 106 86	Spona na uchytenie káblov pre kryt š. 130, 180 mm
100	0 308 81	Zaklapací držiak pre káblové pásky šírky max. 9 mm

Ďalšie odbočky (str. 330)

Príslušenstvo na vedenie dátových káblov (kontaktujte Legrand)

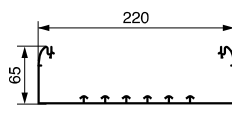
inštalčný kanál DLP 220 x 65

profil a príslušenstvo kanála



Maximálny prierez inštalčných kanálov **str. 331**
 Výberová tabuľka **str. 312**

Bal.	Obj. č.	DLP 220 x 65
8 ⁽¹⁾	0 104 59	Kanál Dodáva sa bez krytu. Dĺžka 2 m. Ohybný kryt Zaklapne sa na kanál, vnútorné a vonkajšie uhly. Dĺžka 2 m.
24 ⁽¹⁾	0 105 21	Ohybný kryt š. 65 mm typ A a B
8 ⁽¹⁾	0 105 24	Ohybný kryt š. 130 mm typ A na celý kanál
		Priehradky Dĺžka 2 m.
36 ⁽¹⁾	0 104 73	Rozdeľovacia priehradka Umožňuje rozdeliť kanál na dve oddelenia.
48 ⁽¹⁾	0 105 83	Vnútorá priehradka Umožňuje vnútorné rozdelenie kanála.
2 ⁽¹⁾	T 104 73	Rozdeľovacia priehradka s oceľovým plechom Umožňuje rozdeliť kanál na dve oddelenia.
24 ⁽¹⁾	0 105 80	Dištančná lišta Umožňuje nadvihnutie kanála inštalovaného pred položením podlahovej krytiny. Dĺžka 2 m, farba antracitová.
		Spojky kanála
20	0 106 92	Spojka kanála (samolepiaca spojka sa inštaluje až po upevnení kanálov)
20	0 106 91	Spojka kanála (spojka so západkami sa inštaluje pri upevňovaní kanálov)
		Spojky krytu
10	0 108 01	Pre kryt š. 65 mm
10	0 108 04	Pre kryt š. 130 mm
		Vnútorý variabilný uhol pre kanál rozdelený na oddelenia 80° – 100°
1	0 106 07	2 oddelenia A Uhol je variabilný od 80° do 100°. Je určený pre kanál rozdelený na dve oddelenia krytmi š. 85 mm. Balenie obsahuje spojku priehradky.
1	0 106 58	3 oddelenia B Uhol je variabilný od 80° do 100°. Je určený pre kanál rozdelený na tri oddelenia. Balenie obsahuje 2 spojky priehradky.



Bal.	Obj. č.	DLP 220 x 65 (pokračovanie)
1	0 106 36	Vonkajší variabilný uhol pre kanál rozdelený na oddelenia 60° – 120° 2 oddelenia A Uhol je variabilný od 60° do 120°. Je určený pre kanál rozdelený na dve oddelenia. Balenie obsahuje spojku priehradky.
1	0 106 39	3 oddelenia B Uhol je variabilný od 60° do 120°, je určený pre kanál rozdelený na tri oddelenia. Balenie obsahuje spojku priehradky.
		Plochý uhol
1	0 107 96	Kolmé odbočenie
		Záslepka
5	0 107 08	Na pravý alebo ľavý koniec
		Odbočky
		„T“ odbočky
5	0 107 33	Odbočenie na kanál 80 x 50 mm
1	0 107 38	Odbočenie na kanál 105 x 50 mm
		Rohová odbočka
1	0 107 64 + 0 106 07	Umožňuje vytvoriť rohové odbočenie na kanál 80 x 50 alebo 105 x 50 mm. Použitie s vnútorným uhlom obj. č. 0 106 07 alebo 0 106 58.
		Príslušenstvo káblov
50	0 106 82	Spona na uchytenie káblov pre kryt š. 65 mm
50	0 106 86	Spona na uchytenie káblov pre kryt š. 130 a 180 mm
100	0 308 81	Zaklapacie držiačky na káblové pásy šírky max. 9 mm

Ďalšie odbočky (str. 330)

Príslušenstvo na vedenie dátových káblov
(kontaktujte Legrand)

(1) Počet metrov v balení